

# FOGLIO NOTIZIE

(L.P. 6/99 "Legge provinciale sugli incentivi alle imprese" - art. 24 quinquies e art. 24 sexies)

"AIUTI ALLE IMPRESE PER SERVIZI DI CONSULENZA"  
procedura valutativa (spesa maggiore di € 40.000,00 e fino a € 100.000,00)

Il/La sottoscritto/a \_\_\_\_\_

in qualità di  titolare  legale rappresentante  delegato dell'impresa:

## DICHIARA

i seguenti dati:

### A.1 IMPRESA RICHIEDENTE

Impresa \_\_\_\_\_  
(indicare la corretta denominazione/ragione sociale)

Indirizzo sede legale \_\_\_\_\_

codice fiscale \_\_\_\_\_

### A.2 REFERENTE PER L'INIZIATIVA

(compilare solo se il referente appartiene ad un'organizzazione esterna all'impresa richiedente)

Cognome \_\_\_\_\_ Nome \_\_\_\_\_

telefono \_\_\_\_\_ e-mail \_\_\_\_\_

studio/ditta \_\_\_\_\_

PEC \_\_\_\_\_

### A.3 UNITÀ OPERATIVA<sup>1</sup>

• che l'unità operativa ha sede in provincia di Trento

è in proprietà

oppure

è in disponibilità<sup>2</sup> in forza di un contratto di \_\_\_\_\_, stipulato in data \_\_\_\_\_

e registrato in data \_\_\_\_\_;

• dispone di un luogo di lavoro destinato a ospitare posti di lavoro ubicati all'interno dell'unità produttiva, qualora le prestazioni non si svolgano del tutto presso i committenti;

<sup>1</sup> Per unità operativa si intende una struttura aziendale in grado di produrre beni e servizi, tanto sotto il profilo tecnologico che amministrativo.

<sup>2</sup> Si ricorda che per le **unità operative non di proprietà**, oltre ai requisiti sopra riportati, dovrà essere stipulato dal soggetto destinatario dell'agevolazione, un contratto di locazione o leasing o comodato o affitto d'azienda o ramo di azienda, adeguato all'attività svolta in connessione all'investimento oggetto di agevolazione. I predetti contratti dovranno essere adeguatamente documentati, stipulati e registrati entro la data di emissione del primo documento di spesa relativo all'iniziativa agevolata. Nel caso specifico del contratto di locazione, la durata del contratto dovrà essere di almeno 6 anni. Lo spazio di lavoro condiviso "co-working" non è considerato sede operativa.



- dispone di uno spazio adeguato al numero di dipendenti occupati presso la stessa, in termini di volume e superficie, macchine, attrezzature qualora le prestazioni non si svolgano del tutto presso i committenti;
- ha autonomia finanziaria e tecnico funzionale: indipendenza economica e di risorse autonome tali da potere realizzare scopo produttivi;
- è conforme ai requisiti indicati nelle disposizioni vigenti in materia di salute e sicurezza nei luoghi di lavoro.

#### A.4 VERIFICA DEI REQUISITI DIMENSIONALI DELL'IMPRESA

**ATTENZIONE: prima di compilare il presente punto si consiglia di leggere attentamente le NOTE, vista la complessità della relativa normativa di riferimento!**

Per la compilazione della tabella, seguire inoltre le seguenti istruzioni.

Nel caso di **imprese collegate o associate**, per il calcolo dei parametri si deve tener conto della somma dei seguenti dati:

- i risultati del calcolo di cui all'Allegato 1 tabelle 1 e 2 (in caso di compilazione della sola tabella 2, i risultati vanno sommati con i dati dell'impresa richiedente);
- i risultati del calcolo proporzionale di cui all'Allegato 2 (o degli Allegati 2) tabella 2, i quali, nel caso in cui la richiedente non sia anche un'impresa collegata, vanno sommati con i dati dell'impresa medesima.

Per le **imprese di nuova costituzione**, i cui conti non sono ancora stati chiusi, i dati in questione sono oggetto di una stima in buona fede, su base annua, ad esercizio in corso per il primo anno solare di esercizio. Indicare espressamente, in tal caso, che i dati forniti sono previsionali.

#### DICHIARA

al fine di poter accordare la **CLASSE DIMENSIONALE** ai sensi del Regolamento UE n.651/2014:

1.  che l'impresa è **autonoma**<sup>(a)</sup>
2.  che l'impresa è **collegata**<sup>(a)</sup> (compilare in tale caso l'**Allegato 1**)
3.  che l'impresa è **associata**<sup>(a)</sup> (compilare in tale caso, per ogni impresa associata alla richiedente, l'**Allegato 2**)

che con riferimento agli ultimi due esercizi contabili chiusi, calcolati su base annua o, per le imprese di nuova costituzione, sulla base di stime in buona fede, presenta i seguenti elementi:

Unità lavorative/anno (ULA) <sup>(b,c)</sup>				
	<10	≥ di 10 e < di 50	≥ di 50 e < di 250	≥ di 250
Anno _____	<input type="checkbox"/>	<input type="checkbox"/>	<input type="checkbox"/>	<input type="checkbox"/>
Anno _____	<input type="checkbox"/>	<input type="checkbox"/>	<input type="checkbox"/>	<input type="checkbox"/>
Fatturato <sup>(c,d)</sup> (in milioni di euro)				
	< di 2	≥ di 2 e < di 10	≥ di 10 e < di 50	≥ di 50
Anno _____	<input type="checkbox"/>	<input type="checkbox"/>	<input type="checkbox"/>	<input type="checkbox"/>
Anno _____	<input type="checkbox"/>	<input type="checkbox"/>	<input type="checkbox"/>	<input type="checkbox"/>
Totale di bilancio <sup>(c,d)</sup> (in milioni di euro)				
	< di 2	≥ di 2 e < di 10	≥ di 10 e < di 43	≥ di 43
Anno _____	<input type="checkbox"/>	<input type="checkbox"/>	<input type="checkbox"/>	<input type="checkbox"/>
Anno _____	<input type="checkbox"/>	<input type="checkbox"/>	<input type="checkbox"/>	<input type="checkbox"/>

Luogo e data \_\_\_\_\_

Firma \_\_\_\_\_



## Allegato 1

### IMPRESE COLLEGATE

**CASO 1:** l'impresa richiedente redige conti consolidati oppure è inclusa tramite consolidamento nei conti consolidati di un'altra impresa collegata.

*N.B.:* riportare nella tabella sottostante i dati degli ultimi due bilanci consolidati chiusi:

Tabella 1

	Anno _____	Anno _____
Unità lavorative/anno (ULA) <sup>(b,c)</sup>		
Fatturato <sup>(c,d)</sup>		
Totale di bilancio <sup>(c,d)</sup>		

Indicare qui di seguito le **imprese collegate** alla richiedente riprese **tramite consolidamento**:

Denominazione e indirizzo	codice fiscale

**CASO 2:** l'impresa richiedente o una o più imprese collegate non redigono conti consolidati oppure non sono riprese tramite consolidamento.

*N.B.:* riportare nella tabella sottostante le somme dei dati di ogni impresa collegata direttamente o indirettamente (cioè a sua volta collegata ad altra impresa collegata) alla richiedente:

Tabella 2

	Anno _____	Anno _____
Unità lavorative/anno (ULA) <sup>(b,c)</sup>		
Fatturato <sup>(c,d)</sup>		
Totale di bilancio <sup>(c,d)</sup>		

Indicare qui di seguito le imprese collegate alla richiedente **non** riprese tramite consolidamento:

Denominazione e indirizzo	codice fiscale

**Ogni impresa associata alle imprese collegate alla richiedente, non ripresa tramite consolidamento, va trattata come impresa associata direttamente all'impresa richiedente. In tal caso è necessario compilare il modello di cui all'Allegato 2.**



## Allegato 2

### IMPRESE ASSOCIATE

Compilare il presente modello per ogni impresa associata alla richiedente e per ogni impresa associata alle imprese collegate alla richiedente, i cui dati non sono ripresi nei conti consolidati.

#### **Identificazione impresa associata**

denominazione: \_\_\_\_\_

indirizzo: \_\_\_\_\_

codice fiscale:- \_\_\_\_\_

#### **Dati relativi all'impresa associata**

**N.B.:** riportare nella tabella sottostante i dati lordi degli ultimi due bilanci chiusi, eventualmente consolidati, cui vanno aggiunti eventuali dati di imprese collegate all'impresa associata alla richiedente (solo nel caso in cui non siano già stati ripresi tramite consolidamento):

**Tabella 1**

	Anno _____	Anno _____
Unità lavorative/anno (ULA) <sup>(b,c)</sup>		
Fatturato <sup>(c,d)</sup>		
Totale di bilancio <sup>(c,d)</sup>		

#### **Calcolo proporzionale**

a) indicare con precisione il tasso di partecipazione\* detenuto dall'impresa richiedente nell'impresa associata oggetto del presente allegato:

%

indicare anche il tasso della partecipazione\* detenuta dall'impresa associata, oggetto del presente allegato, nell'impresa richiedente (o nell'impresa collegata):

%

\* Va preso in considerazione il tasso più elevato in termini di quota del capitale o dei diritti di voto. Ad esso va aggiunto il tasso della partecipazione detenuta sulla stessa impresa da qualsiasi altra impresa collegata.

b) tra i due tassi di cui sopra va scelto il più elevato: tale percentuale si applica ai dati lordi indicati nella tabella 1. Il risultato del calcolo proporzionale va riportato nella tabella seguente:

**Tabella 2**

	Anno _____	Anno _____
Unità lavorative/anno (ULA) <sup>(b,c)</sup>		
Fatturato <sup>(c,d)</sup>		
Totale di bilancio <sup>(c,d)</sup>		



## NOTE

### COMPILAZIONE DEL PROSPETTO: "DATI PER LA VERIFICA DEI REQUISITI DIMENSIONALI DELL'IMPRESA":

(a) L'art. 3 dell'Allegato I del Regolamento UE n. 651/2014 della Commissione del 17 giugno 2014 individua 3 tipologie di impresa, così definite:

1. Si definisce «**impresa autonoma**» qualsiasi impresa non classificata come impresa associata ai sensi del paragrafo 2 oppure come impresa collegata ai sensi del paragrafo 3.
2. Si definiscono «**imprese associate**» tutte le imprese non classificate come imprese collegate ai sensi del paragrafo 3 e tra le quali esiste la relazione seguente: un'impresa (impresa a monte) detiene, da sola o insieme a una o più imprese collegate ai sensi del paragrafo 3, almeno il 25% del capitale o dei diritti di voto di un'altra impresa (impresa a valle).

Un'impresa può tuttavia essere definita autonoma, dunque priva di imprese associate, anche se viene raggiunta o superata la soglia del 25%, qualora siano presenti le categorie di investitori elencate qui di seguito, a condizione che tali investitori non siano individualmente o congiuntamente collegati ai sensi del paragrafo 3 con l'impresa in questione:

- a) società pubbliche di partecipazione, società di capitale di rischio, persone fisiche o gruppi di persone fisiche, esercenti regolare attività di investimento in capitali di rischio che investono fondi propri in imprese non quotate («**business angels**»), a condizione che il totale investito da suddetti «business angels» in una stessa impresa non superi 1.250.000 EUR;
  - b) università o centri di ricerca senza scopo di lucro;
  - c) investitori istituzionali, compresi i fondi di sviluppo regionale;
  - d) autorità locali autonome aventi un bilancio annuale inferiore a 10 milioni di EUR e meno di 5.000 abitanti.
3. Si definiscono «**imprese collegate**» le imprese fra le quali esiste una delle relazioni seguenti:
    - a) un'impresa detiene la maggioranza dei diritti di voto degli azionisti o soci di un'altra impresa;
    - b) un'impresa ha il diritto di nominare o revocare la maggioranza dei membri del consiglio di amministrazione, direzione o sorveglianza di un'altra impresa;
    - c) un'impresa ha il diritto di esercitare un'influenza dominante su un'altra impresa in virtù di un accordo concluso con quest'ultima oppure in virtù di una clausola dello statuto di quest'ultima;
    - d) un'impresa azionista o socia di un'altra impresa controlla da sola, in virtù di un accordo stipulato con altri azionisti o soci dell'altra impresa, la maggioranza dei diritti di voto degli azionisti o soci di quest'ultima.

Sussiste una presunzione *juris tantum* che non vi sia influenza dominante qualora gli investitori di cui al paragrafo 2, secondo comma, non intervengano direttamente o indirettamente nella gestione dell'impresa in questione, fermi restando i diritti che essi detengono in quanto azionisti o soci.

Le imprese fra le quali intercorre una delle relazioni di cui al primo comma tramite una o più altre imprese, o con degli investitori di cui al paragrafo 2, sono anch'esse considerate imprese collegate.

Le imprese fra le quali sussiste una delle suddette relazioni attraverso una persona fisica o un gruppo di persone fisiche che agiscono di concerto sono anch'esse considerate imprese collegate, a patto che esercitino le loro attività o una parte delle loro attività sullo stesso mercato rilevante o su mercati contigui.

Tuttavia nel caso le predette persone fisiche rivestano anche ruoli di amministrazione nelle imprese coinvolte (amministratore, legale rappresentante, titolare, ecc) il collegamento si realizza a prescindere dal mercato, come da recente giurisprudenza europea.

Si considera mercato contiguo il mercato di un prodotto o servizio situato direttamente a monte o a valle del mercato in questione.

4. Salvo nei casi contemplati al paragrafo 2, secondo comma, un'impresa non può essere considerata PMI se almeno il 25% del suo capitale o dei suoi diritti di voto è controllato direttamente o indirettamente da uno o più organismi collettivi pubblici o enti pubblici, a titolo individuale o congiuntamente.
5. Le imprese possono dichiarare il loro status di impresa autonoma, associate o collegata nonché i dati relativi alle soglie di cui all'articolo 2. Tale dichiarazione può essere resa anche se la dispersione del capitale non permette l'individuazione esatta dei suoi detentori, dato che l'impresa può dichiarare in buona fede di supporre legittimamente di non essere detenuta al 25%, o più, da una o più imprese collegate fra di loro o



attraverso persone fisiche o un gruppo di persone fisiche. La dichiarazione non pregiudica i controlli o le verifiche previsti dalle normative nazionali o dell'Unione.

**(b) L'art. 5 dell'Allegato I del Regolamento UE n. 651/2014 della Commissione del 17 giugno 2014** riporta la seguente definizione circa gli effettivi, ovvero le unità lavorative-anno (ULA).

Gli effettivi corrispondono al numero di unità lavorative-anno (ULA), ovvero al numero di persone che, durante tutto l'esercizio in questione, hanno lavorato nell'impresa o per conto di essa a tempo pieno. Il lavoro dei dipendenti che non hanno lavorato durante tutto l'esercizio oppure che hanno lavorato a tempo parziale, a prescindere dalla durata, o come lavoratori stagionali, è contabilizzato in frazioni di ULA. Gli effettivi sono composti:

- a) dai dipendenti dell'impresa;
- b) dalle persone che lavorano per l'impresa, ne sono dipendenti e, per la legislazione nazionale, sono considerati come gli altri dipendenti dell'impresa;
- c) dai proprietari gestori;
- d) dai soci che svolgono un'attività regolare nell'impresa e beneficiano di vantaggi finanziari da essa forniti.

Gli apprendisti con contratto di apprendistato o gli studenti con contratto di formazione non sono contabilizzati come facenti parte degli effettivi. La durata dei congedi di maternità o parentali non è contabilizzata.

**(c) L' art. 4 dell'Allegato I del Regolamento UE n. 651/2014 della Commissione del 17 giugno 2014** individua i dati necessari per il calcolo degli effettivi e degli importi finanziari, nonché il relativo periodo di riferimento, come segue:

1. I dati impiegati per calcolare gli effettivi e gli importi finanziari sono quelli riguardanti l'ultimo esercizio contabile chiuso e calcolati su base annua. Tali dati sono presi in considerazione a partire dalla data di chiusura dei conti. L'importo del fatturato è calcolato al netto dell'imposta sul valore aggiunto (IVA) e di altre imposte indirette.
2. Se, alla data di chiusura dei conti, un'impresa constata di aver superato su base annua, le soglie degli effettivi o le soglie finanziarie di cui all'articolo 2, o di essere scesa al di sotto di tali soglie, essa perde o acquisisce la qualifica di media, piccola o microimpresa solo se questo superamento avviene per due esercizi consecutivi.
3. Se si tratta di un'impresa di nuova costituzione, i cui conti non sono ancora stati chiusi, i dati in questione sono oggetto di una stima in buona fede ad esercizio in corso.

**(c) L' art. 6 dell'Allegato I del Regolamento UE n. 651/2014 della Commissione del 17 giugno 2014** individua i criteri per la determinazione dei dati dell'impresa, come segue:

1. Per le imprese autonome i dati, compresi quelli relativi agli effettivi, vengono dedotti dai conti dell'impresa stessa.
2. Per le imprese associate o collegate, i dati, inclusi quelli relativi agli effettivi, sono determinati sulla base dei conti e di altri dati dell'impresa oppure, se disponibili, sulla base dei conti consolidati dell'impresa o di conti consolidati in cui l'impresa è ripresa tramite consolidamento.

Ai dati di cui al primo comma si aggregano i dati delle eventuali imprese associate dell'impresa in questione, situate immediatamente a monte o a valle di quest'ultima. L'aggregazione è effettuata in proporzione alla percentuale di partecipazione al capitale o alla percentuale di diritti di voto detenuti (si sceglie la percentuale più elevata fra le due). Per le partecipazioni incrociate si applica la percentuale più elevata.

Ai dati di cui al primo e al secondo comma si aggiunge il 100% dei dati relativi alle eventuali imprese direttamente o indirettamente collegate all'impresa in questione che non siano già stati ripresi nei conti tramite consolidamento.

3. Ai fini dell'applicazione del paragrafo 2 i dati delle imprese associate dell'impresa in questione risultano dai conti e da altri dati, consolidati se disponibili in tale forma, ai quali si aggiunge il 100% dei dati relativi alle imprese collegate a tali imprese associate, a meno che i loro dati contabili non siano già stati ripresi tramite il consolidamento.

Sempre ai fini dell'applicazione del paragrafo 2 i dati delle imprese collegate all'impresa in questione risultano dai loro conti e da altri dati, consolidati se disponibili in tale forma. Ad essi, vengono aggregati, in modo proporzionale i dati delle eventuali imprese associate di tali imprese collegate situate immediatamente a monte o a valle di queste



ultime, se non sono già stati ripresi nei conti consolidati in proporzione almeno equivalente alla percentuale definita al paragrafo 2, secondo comma.

4. Se dai conti consolidati non risultano dati relativi agli effettivi di una determinata impresa, il calcolo di tali dati si effettua aggregando in modo proporzionale i dati relativi alle imprese di cui l'impresa in questione è associata e aggiungendo quelli relativi alle imprese con le quali essa è collegata.

(d) Per **fatturato**, corrispondente alla voce A.1 del conto economico redatto secondo le vigenti norme del codice civile, si intende l'importo netto del volume dei ricavi delle vendite e delle prestazioni che comprende gli importi provenienti dalla vendita di prodotti e dalla prestazione di servizi rientranti nelle attività ordinarie dell'impresa, diminuiti degli sconti concessi sulle vendite nonché dell'IVA e delle altre imposte direttamente connesse con il volume dei ricavi delle vendite e delle prestazioni.


Per **totale di bilancio** si intende il totale dell'attivo patrimoniale (capitale investito).

I valori di fatturato e di totale di bilancio sono quelli desunti dal libro inventari relativo all'ultimo esercizio contabile chiuso di dodici mesi.

Per le imprese esonerate dalla tenuta della contabilità ordinaria e/o dalla redazione del bilancio le predette informazioni sono desunte dall'ultima dichiarazione dei redditi presentata.

Luogo e data \_\_\_\_\_


Firma \_\_\_\_\_



## Allegato 3

### PROSPETTO DEI SERVIZI PREVISTI

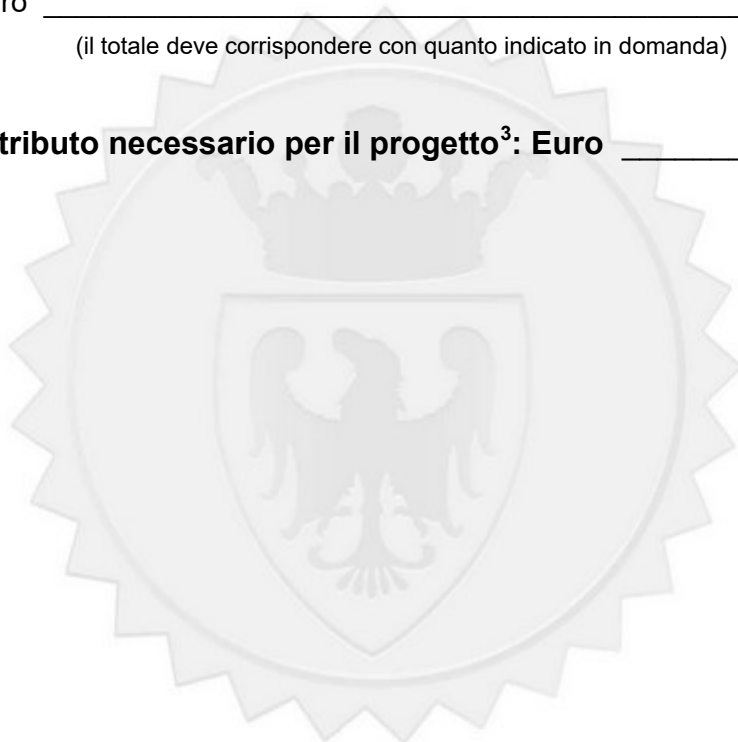
Con riferimento all'istanza presentata, si allegano le seguenti schede:

SCHEDA		Totale importo per scheda	 <b>COMPILAZIONE TABELLA:</b> - Nel caso sia necessario compilare più di 15 righe, è possibile aggiungere ulteriori schede. - Su ogni scheda va indicato il numero progressivo (SCHEDA 1, SCHEDA 2...) spuntando la corrispondente casella a lato. - Ogni scheda va datata e firmata dal legale rappresentante dell'impresa.
SCHEDA 1.	<input checked="" type="checkbox"/>		
SCHEDA 2.	<input type="checkbox"/>		
SCHEDA 3.	<input type="checkbox"/>		
SCHEDA 4.	<input type="checkbox"/>		
SCHEDA 5.	<input type="checkbox"/>		

per complessivi euro \_\_\_\_\_

(il totale deve corrispondere con quanto indicato in domanda)

**Importo del contributo necessario per il progetto<sup>3</sup>: Euro \_\_\_\_\_**



<sup>3</sup> Dato necessario per attestare l'effetto di incentivazione ai sensi dell'art. 6, co. 2, lett.e) del Reg. 651/2014.



## ELENCO CONSULENZE - SCHEDA N. \_\_\_\_\_

(progressivo 1, 2...)

	TIPOLOGIA DI SERVIZIO		DESCRIZIONE INTERVENTO	FORNITORE	IMPORTO (da preventivo)	
	(es. "A") ATTIVITA'	(es. "a") TIPOLOGIA		Denominazione /ragione sociale	in Euro	in valuta estera
1						
2						
3						
4						
5						
6						
7						
8						
9						
10						
11						
12						
13						
14						
15						



**IMPORTI IN VALUTA ESTERA:** in presenza di preventivi in valuta estera, fare riferimento alle quotazioni rilevate nel giorno in cui è stato emesso il relativo documento di spesa (punto 7.1 comma 6 dei criteri "Aiuti alle imprese per servizi di consulenza")

data presunta di inizio degli investimenti<sup>4</sup> \_\_\_\_\_

data presunta di completamento degli investimenti<sup>5</sup> \_\_\_\_\_

Luogo e data  
\_\_\_\_\_

Firma  
\_\_\_\_\_

<sup>4</sup> Inserire la data iniziale della prima consulenza

<sup>5</sup> Inserire la data finale dell'ultima consulenza



# TIPOLOGIE DI SERVIZI AMMISSIBILI

## "AIUTI ALLE IMPRESE PER SERVIZI DI CONSULENZA"

*procedura valutativa (spesa maggiore di € 40.000,00 e fino a € 100.000,00)*

### A. INNOVAZIONE

servizi di consulenza acquisiti per:

- a. innovazione di prodotto;
- b. design di prodotto;
- c. innovazione di processo.

### B. QUALITÀ

servizi di consulenza acquisiti per l'introduzione in azienda di tecniche di organizzazione ispirate al principio della qualità totale dell'impresa come il Kaizen e la "quality function deployment".

### C. INIZIATIVE PILOTA IN CAMPO AMBIENTALE

servizi di consulenza acquisiti per la realizzazione di iniziative pilota destinate all'adozione di buone pratiche di prevenzione e riduzione di rifiuti e il conseguimento di standard operativi certificati di maggior tutela ambientale.

### D. INDAGINI DI MERCATO, PIANI DI MARKETING E COMMERCIO TELEMATICO

servizi di consulenza acquisiti per:

- a. analisi dei canali distributivi;
- b. analisi del posizionamento aziendale;
- c. analisi del prodotto;
- d. analisi della segmentazione di mercato;
- e. progettazione di piani di marketing operativo e strategico;
- f. progettazione di siti internet funzionali alla promozione e alla commercializzazione telematica di beni e servizi (inclusi i servizi personalizzati di booking).

### E. SERVIZI SPECIALISTICI PER L'INTERNAZIONALIZZAZIONE DELLE IMPRESE

servizi di consulenza specialistici finalizzati a rafforzare la penetrazione commerciale all'estero attraverso la commercializzazione di beni o servizi. I servizi di consulenza devono riguardare almeno due dei seguenti aspetti, pena la non ammissibilità a finanziamento:

- a. analisi della concorrenza nel mercato estero (elenco dei primi tre concorrenti e caratteristiche della loro offerta sul mercato estero);
- b. analisi di posizionamento del prodotto o del servizio sul mercato estero obiettivo, evidenziando i punti di forza e di debolezza (swot analysis) del prodotto/servizio rispetto a quelli offerti dalla concorrenza;
- c. analisi delle barriere all'entrata nel mercato estero (fisiche, tecnologiche, legali ecc.);
- d. analisi dei canali distributivi potenziali nel mercato estero distinguendo tra quelli off e on line;
- e. analisi del potenziale estero, in termini economico - finanziari, compatibilmente con la propria dimensione operativa e finanziaria;
- f. certificazioni e omologazioni necessarie per la commercializzazione in paesi esteri.

### F. TECNOLOGIE DELL'INFORMAZIONE E DELLE TELECOMUNICAZIONI

servizi di consulenza acquisiti per l'utilizzo da parte dell'impresa istante o delle imprese aderenti quando il soggetto richiedente è un consorzio delle tecnologie dell'informazione e delle telecomunicazioni nelle strutture organizzative aziendali che privilegiano l'utilizzo di software libero e open source, i formati di dati standard aperti e i protocolli di comunicazione e scambio dati standard aperti.

### G. SERVIZI DI NATURA STRATEGICA

servizi di consulenza di natura strategica necessari all'impresa per intraprendere percorsi di discontinuità rispetto alla situazione precedente in termini organizzativi, produttivi o di mercato.

I servizi di consulenza non devono essere continuativi o periodici e non devono riferirsi a costi di esercizio ordinari dell'impresa connessi ad attività regolari quali la consulenza fiscale - amministrativa, la consulenza legale o la pubblicità.

