



MANUALE UTENTE SI-FESR

PRESENTAZIONE PROPOSTE PROGETTUALI

AVVISO 1/2026

Sostegno alla realizzazione di nuove infrastrutture private di prova e sperimentazione sul territorio trentino

Versione 1_Aprile 2026




ACCESSO AL PORTALE E INFORMAZIONI GENERALI


Accesso al portale

Il portale SI-FESR si raggiunge tramite browser web al seguente indirizzo url: **https:\\sifesr.provincia.tn.it**


Al sistema si accede tramite **SPID** o tramite **CIE**



Accedi ai servizi online del sistema pubblico trentino




Non hai ancora richiesto SPID (Sistema Pubblico di Identità Digitale)? [Vai alla pagina dedicata e scopri come fare](#)



Entra con SPID

Haben Sie SPID (Sistema Pubblico di Identità Digitale) noch nicht beantragt? [Hier gelangen Sie auf die SPID-Website, wo Sie alle diesbezüglichen Informationen finden.](#)


Non hai ancora richiesto CIE (Carta di Identità Elettronica)? [Vai alla pagina dedicata e scopri come fare](#)



Entra con CIE

Haben Sie noch keine Elektronische Identitätskarte CIE (Carta di Identità Elettronica)? [Hier gelangen Sie auf die CIE-Website, wo Sie alle diesbezüglichen Informationen finden.](#)


Hai problemi ad accedere?

 **Numero Verde**
800 22 80 40


- attivo dal lunedì al venerdì, dalle ore 8.00 alle ore 17.00
- tieni a portata di mano i dati dell'identità digitale che utilizzi per accedere (es. numero della tessera sanitaria e data di scadenza, credenziali,...)

servizionline@provincia.tn.it


- scrivi il tuo nome e cognome, il tuo codice fiscale e un numero di telefono
- specifica i dati dell'identità digitale che utilizzi per accedere (es. numero della tessera sanitaria e data di scadenza,...)




PROVINCIA AUTONOMA DI TRENTO




Azienda Provinciale
per i Servizi Sanitari
Provincia Autonoma di Trento



Consorzio dei
Comuni Trentini



Regione Autonoma
Trentino-Alto Adige/Südtirol



AgID Agenzia per
l'Italia Digitale

Homepage

Questa prima sezione contiene le informazioni generali dell'attività e dei referenti.

Pulsante HOME per tornare alla pagina iniziale

Codice fiscale dell'utente che ha effettuato l'accesso

Denominazione	Codice fiscale	Legale rappresentante	Azioni
IMPRESA TEST 1	[REDACTED]	[REDACTED]	Accedi Modifica dati

Registrare una nuova impresa

Selezionare impresa desiderata già presente nella banca dati

Modificare dati anagrafici dell'impresa selezionata

Registrare una nuova impresa

Al primo accesso al sistema è necessario inserire i dati dell'impresa che si vuole registrare, quindi, nella HOMEPAGE, cliccare il tasto **NUOVO ACCESSO IMPRESA**:

1. inserire il codice fiscale dell'impresa e cliccare AVANTI;
2. inserire tutti i dati richiesti e confermare.



Nuovo accesso impresa

1. Verifica codice identificativo
2. Anagrafica impresa
3. Conferma inserimento

Codice fiscale azienda *

Nuovo accesso impresa

1. Verifica codice identificativo
2. Anagrafica impresa
3. Conferma inserimento

Impresa non registrata nella piattaforma SI-FESR: per procedere con la richiesta di accesso completare i dati dell'impresa, della sua sede legale, del suo legale rappresentante e specificare la tipologia di accesso richiesta.

Codice fiscale * Partita IVA

Ragione sociale *

Forma giuridica *

Matricola inps Dimensione azienda *

Numero REA (Repertorio Economico Amministrativo) Data iscrizione camera di commercio / REA

Luogo iscrizione camera di commercio / REA

Obbligatorio in caso di start up, indica: "Che l'impresa è iscritta nell'apposita sezione speciale dedicata alle start up innovative nel Registro delle Imprese presso la Camera di Commercio, Industria, Artigianato e Agricoltura di".

Sito web

Sede Legale

Indirizzo * Civico * C.a.p. *

Provincia * Comune *


Modificare i dati dell'impresa

Dall'elenco delle aziende selezionare **MODIFICA DATI** per modificare i dati anagrafici dell'azienda selezionata

Elenco delle aziende con accesso abilitato

Denominazione	Codice fiscale	Legale rappresentante	Azioni
IMPRESA TEST 1	██████████	██████████	Accedi Modifica dati

[+ Nuovo accesso impresa](#) [+ Accesso impresa da costituire](#)



Tutti i dati sono modificabili, **tranne il codice fiscale dell'azienda.**

Aggiungere o modificare utenti

Nell'anagrafica dell'azienda, raggiungibile da MODIFICA DATI, cliccare il tasto **ELENCO UTENTI**.


IMPRESA TEST 1
Modifica dati anagrafici

Codice fiscale
[REDACTED]

Ragione sociale *
IMPRESA TEST 1

[Titolari effettivi](#) [Elenco utenti](#)

Elenco utenti

[REDACTED]	Email [REDACTED]	Codice fiscale [REDACTED]	Ruolo ricoperto legale rappresentante	+ Aggiungi utente Torna a modifica dati
[REDACTED]	Email [REDACTED]	Codice fiscale [REDACTED]	Ruolo ricoperto delegato con potere di firma	

IMPRESA TEST 1
Aggiungi utente

Codice fiscale *

Ruolo ricoperto per il soggetto *

- Delegato con potere di firma
- Delegato con potere di firma**
- Utente semplice

[← Torna](#)

Cliccare per aggiungere nuovo utente e assegnare il ruolo al nuovo soggetto

Cliccare per modificare utente esistente

Aggiungere i titolari effettivi 1/3

Nell'anagrafica dell'azienda, raggiungibile da MODIFICA DATI, cliccare il tasto **TITOLARI EFFETTIVI**.

IMPRESA TEST 1

Modifica dati anagrafici

 Titolari effettivi

 Elenco utenti

Codice fiscale

██████████

Ragione sociale *


IMPRESA TEST 1

1. Cliccare MODIFICA per selezionare il criterio attraverso il quale si è individuato il titolare effettivo. SALVARE.


IMPRESA TEST 1

Criterio di individuazione dei titolari effettivi
Non indicato

Motivazione per la quale non è possibile individuare il titolare effettivo attraverso il criterio dell'assetto proprietario o del controllo


 Valida dati titolari

 Torna a modifica dati

 Modifica

Elenco titolari effettivi

Nessun titolare effettivo indicato

 Aggiungi titolare

2. Cliccare per aggiungere un titolare effettivo e compilare tutti i dati richiesti

Aggiungere i titolari effettivi 2/3

Compilare tutti i dati relativi al titolare effettivo.

Titolare effettivo

Nome *

Cognome *

Codice fiscale

Codice fiscale estero / assenza di codice fiscale

Genere *

Data nascita *

Provincia di nascita *

Selezionare se il titolare effettivo è in possesso di un codice fiscale estero o se è privo di codice fiscale

Nel caso in cui il titolare effettivo non sia nato in Italia selezionare dal menù a tendina **STATO EUROPEO (EE)** o **STATO ESTERO (EX)**

È possibile fare lo stesso nel caso in cui il titolare effettivo non sia residente in Italia

Provincia di nascita *

--

Como (CO)

Cremona (CR)

Cosenza (CS)

Catania (CT)

Catanzaro (CZ)

Stato Europeo (EE)

Enna (EN)

Stato Estero (EX)

Forli-Cesena (FC)




Aggiungere i titolari effettivi 3/3



IMPRESA TEST 1 Valida dati titolari Torna a modifica dati

All'interno del singolo avviso, nella sezione ALLEGATI, è disponibile il modello di comunicazione dei dati del titolare effettivo, precompilato sulla base di quanto sotto riportato.
ATTENZIONE: è necessario validare i dati per generare il modello.

Criterio di individuazione dei titolari effettivi: **Criterio dell'assetto proprietario** Motivazione per la quale non è possibile individuare il titolare effettivo attraverso il criterio dell'assetto proprietario o del controllo: - Modifica

Elenco titolari effettivi + Aggiungi titolare

 Codice fiscale  Caricare un documento di identità 

3. Caricare il documento di identità e codice fiscale del titolare effettivo (in un unico PDF preferibilmente con impaginazione verticale)

4. Una volta compilati tutti i dati e inserito il documento di identità è necessario **VALIDARE** i dati dei titolari effettivi attraverso il relativo tasto

Per modificare o eliminare un titolare effettivo



CREARE UN PROGETTO

Creare un progetto

Dalla Homepage, accanto alla denominazione dell'impresa, selezionare **ACCEDI** per visualizzare la sezione AVVISI APERTI dove scegliere l'avviso di interesse

1. Cliccare il tasto **PRESENTAZIONE** accanto all'avviso di interesse

2. Cliccare per creare un nuovo progetto

[← Torna](#)

Avvisi aperti

Avviso	Tipologia	Data Apertura	Data scadenza	Azioni
TEST Avviso FESR 1/2024 - Sostegno all'inserimento di figure professionali con competenze specialistiche nelle aree di specializzazione intelligente del Trentino	Inserimento figure professionali S3	31/07/2024	31/12/2030	Presentazione Rendicontazione
TEST Avviso FESR 2/2024 - Sostegno all'inserimento di figure professionali con competenze mirate ad avviare o rafforzare un percorso di internazionalizzazione	Inserimento figure professionali internazionalizzazione	30/12/2024	30/12/2030	Presentazione Rendicontazione
Avviso FESR n. 1/2026 - Sostegno alla realizzazione di nuove infrastrutture private di prova e sperimentazione sul territorio trentino	Infrastrutture private di prova e sperimentazione	11/02/2026	31/12/2030	Presentazione Rendicontazione

[← Torna](#)

Avviso FESR n. 1/2026 - Sostegno alla realizzazione di nuove infrastrutture private di prova e sperimentazione sul territorio trentino

[+ Progetto](#)


Presentazione Progetti

IMPORTANTE: ogni impresa può presentare UNA SOLA PROPOSTA PROGETTUALE (si veda Avviso)

Funzionalità della piattaforma

- La funzionalità **TORNA** permette di tornare alla videata precedente. 🟡
- La funzionalità **MODIFICA** permette di accedere all'inserimento e/o modifica della informazioni inserite.
- Selezionare dalla lista a tendina il valore per i campi Regime di aiuto, Settore, Sezione e codice Ateco.
- Il progetto si compone di **diverse sezioni**:
 - **INFORMAZIONI GENERALI**
 - **DATI SOGGETTO PROPONENTE/REFERENTI**
 - Dati anagrafici dell'azienda (sede legale e unità operativa)
 - Requisiti dimensionali
 - Nominativi dei referenti di progetto
 - **DESCRIZIONE PROGETTO (DATI GENERALI RELATIVI ALL'INIZIATIVA)**
 - **SPESE PROGRAMMATE**
 - **INDICATORI DI RISULTATO**
 - **ALLEGATI**

Ogni sezione può essere modificata prima della chiusura del progetto.
- Il pulsante **TORNA ALL'AVVISO** permette di tornare alla pagina iniziale dell'avviso di riferimento.
- In alto, evidenziate in rosso, sono riportate le sezioni incomplete o contenenti errori di compilazione.



Progetto Infrastrutture private di prova e sperimentazione 1_2026_1_a1_0380

Ci sono alcune sezioni da compilare / correggere:

- Soggetto proponente / Sede locale
- Soggetto proponente / Requisiti dimensionali
- Soggetto proponente / Referenti
- Descrizione progetto
- Spese Programmate - Il costo totale del progetto è inferiore al costo minimo consentito da avviso (200.000,00 €).
- Indicatori di risultato
- Allegati

Informazioni generali

In questa sezione viene riportata una sintesi delle informazioni che si stanno completando per il progetto. Per modificare alcuni dati accedere con la funzionalità **MODIFICA**

Informazioni generali	
Titolo del progetto	manager nuovo
Beneficiario	IMPRESA TEST 1
Costo complessivo progetto	€ 0,00
Contributo richiesto	€ 0,00
Data di avvio dell'iniziativa (prevista o effettiva)	27/03/2025
Data prevista di completamento dell'iniziativa	30/04/2027
Durata in mesi	25
Regime di aiuto	Regime di aiuti in "de minimis" - Regolamento UE 2023/2831
	Il "de minimis" disponibile su https://www.ma.gov.it
Settore	Commercio
Codice ATECO	96.01.30 - Attività di lavaggio
Creato	

[← Torna](#)

Avviso FESR n. 1/2026 - Sostegno alla realizzazione di nuove infrastrutture private di prova e sperimentazione sul territorio trentino

Modifica progetto

Data apertura avviso	11/02/2026	Data scadenza avviso	31/12/2030	Asse prioritario	1 - Trentino competitivo
Titolo del progetto *	Prova Infrastruttura San Martino				
Data inizio *	31/03/2026				
Data fine *	30/06/2028				

Dati anagrafici DATI SOGGETTO PROPONENTE

Accedere alla sezione con il tasto MODIFICA.

Dati soggetto proponente/referenti				
Ragione sociale	Codice fiscale	Classe dimensionale	Referente principale	Modifica
IMPRESA TEST 1	2222222213	Requisiti dimensionali non compilati	Referente principale non indicato	

Dati anagrafici | REQUISITI DIMENSIONALI | REFERENTE DI PROGETTO

Dati generali

Denominazione	IMPRESA TEST 1		
Sito web		Natura giuridica	1.3.40 - Società in accomandita per azioni
Partita iva		Codice fiscale	2222222213
Numero REA (Repertorio Economico Amministrativo)		Data iscrizione camera di commercio / REA	
Luogo iscrizione camera di commercio / REA			
Dimensione azienda	Piccola		

Sede Legale

Provincia	Aosta (AO)
Comune	Arnad
Indirizzo	via romagnosi
CAP	38122
Telefono	
Email	alice.ferrai@██████████
PEC	alice.ferrai@██████████

Sede locale

L'unità operativa attiva sul territorio provinciale deve essere regolarmente registrata presso il Registro delle imprese entro la data di avvio dell'iniziativa.

Sede locale nella Provincia Autonoma di Trento	Campo obbligatorio
--	--------------------

Indicare sempre se la sede locale (unità operativa) si trova in Provincia di Trento attraverso il tasto MODIFICA.

1_2026_1_a1_0380 - Prova Polo Innovazione Rovereto

Modifica dati della sede locale

* Campo obbligatorio.

La sede locale si trova nella Provincia Autonoma di Trento?

No * Sì *

Area interna

No * Sì *

Indicare con un "sì" se si intende accedere alla premialità. La localizzazione dell'impresa in area interna deve permanere

Provincia *

Indicare la scelta o meno della premialità AREA INTERNA – verificare in avviso i comuni rientranti



Requisiti dimensionali DATI SOGGETTO PROPONENTE

Selezionare **REQUISITI DIMENSIONALI** per visualizzare i dati da inserire.

Compilare la tabella dei requisiti dimensionali d'impresa attraverso il tasto **MODIFICA**.

DATI ANAGRAFICI **REQUISITI DIMENSIONALI** REFERENTE DI PROGETTO

Requisiti dimensionali dell'impresa

[Modifica](#)

Classe dimensionale (secondo la definizione di cui all'allegato 1 del Regolamento UE n. 651/2014 del 17 giugno 2014 e s.m.i.)

	Unità Lavorative / Anno (ULA) ^(b,c)	Fatturato ^(c,d) (in milioni di euro)	Totale di bilancio ^(c,d) (in milioni di euro)	Eventuali annotazioni
Ultimo esercizio contabile chiuso	0,000	€ 0,00	€ 0,00	
Penultimo esercizio contabile chiuso	0,000	€ 0,00	€ 0,00	

[Torna al progetto](#)

Seguire le istruzioni riportate nella schermata e **SALVARE**

1_2026_1_a1_0360 - Prova Infrastruttura San Martino

Modifica requisiti dimensionali dell'impresa

Classe dimensionale impresa *

--

	Unità Lavorative / Anno (ULA)	Fatturato (in milioni di euro)	Totale di bilancio (in milioni di euro)	Eventuali annotazioni
Ultimo esercizio contabile chiuso	<input type="text" value="0"/>	<input type="text" value="0"/> €	<input type="text" value="0"/> €	
Penultimo esercizio contabile chiuso	<input type="text" value="0"/>	<input type="text" value="0"/> €	<input type="text" value="0"/> €	

Se l'impresa richiedente è autonoma, i dati dimensionali vanno riportati nella tabella classe dimensionale.

Nel caso di imprese collegate o associate, va compilato l'"Allegato requisiti dimensionali" al fine di determinare i dati aggregati da riportare successivamente nella tabella classe dimensionale. L'allegato va inoltre caricato nella piattaforma.

[Salva](#)

[Torna](#)

Referente di progetto DATI SOGGETTO PROPONENTE

Selezionare **REFERENTE DI PROGETTO** per visualizzare i dati da inserire. Poi selezionare **AGGIUNGI REFERENTE**.

[Torna al progetto](#)

[DATI ANAGRAFICI](#) [REQUISITI DIMENSIONALI](#) **REFERENTE DI PROGETTO**

Referenti

[+ aggiungi referente](#)

Ruolo	Nominativo	Telefono	Mail	Principale	contatto rendiconto
Nessun referente indicato					

[Torna al progetto](#)

1_2026_1_a1_0360 - Prova Infrastruttura

Aggiungi referente

Nominativo *

Telefono

Cellulare

Email *

Ruolo

Principale

Contatto rendiconto

[Salva](#)

Completare i dati richiesti e assegnare il ruolo al referente (principale e/o contatto rendiconto). **SALVARE.**

Descrizione del progetto

Completare la sezione come richiesto dall'Avviso selezionando la funzionalità **MODIFICA DESCRIZIONE PROGETTO**.



Descrizione progetto		Modifica descrizione progetto
Appartenenza ad una delle aree prioritarie indicate dalla Smart Specialization Strategy		Campo obbligatorio
Traiettorie aree Smart Specialization Strategy		Campo obbligatorio
Sottocategorie area Smart Specialization Strategy		Campo obbligatorio
Descrizione sintetica del progetto		Campo obbligatorio
Competenza tecnico-scientifica dell'impresa		Campo obbligatorio

IMPORTANTE: in ogni campo descrittivo è indicato il numero massimo di caratteri e una guida sul contenuto da inserire.




Devono emergere in maniera chiara e dettagliata tutti gli elementi utili all'attribuzione dei punteggi per la valutazione secondo i criteri dell'Avviso.



Descrizione sintetica del progetto
<input type="text"/>
max 6.000 caratteri spazi inclusi
Competenza tecnico-scientifica dell'impresa
<input type="text"/>
max 4.000 caratteri spazi inclusi

Spese programmate

Per inserire una spesa cliccare sul tasto **DETTAGLIO** relativo alla tipologia di spesa desiderata.

Piano finanziario				
Tipologia di spesa	Costo	Contributo		
a - Impianti, macchinari, attrezzature		€ 0,00	€ 0,00	 Dettaglio
b - Consulenze (spese tecniche di progettazione)		€ 0,00	€ 0,00	 Dettaglio
c - Programmi informatici, brevetti, licenze, know-how e conoscenze tecniche non brevettate		€ 0,00	€ 0,00	 Dettaglio
d - Spese generali calcolate nella misura forfettaria del 7% del totale delle spese a), b), c)	7%	€ 0,00	€ 0,00	
TOTALE		€ 0,00	€ 0,00	

1_2026_1_a1_0380 - Prova Polo Innovazione Rovereto

Spese programmate - a - Impianti, macchinari, attrezzature



Quantità: 0

Costo unitario: € 0,00

Importo: € 0,00



Selezionare per aggiungere una spesa

Nella schermata andranno compilati i seguenti CAMPI:

- **DESCRIZIONE:** indicare il singolo bene/servizio oggetto dell'acquisto
- **QUANTITÀ:** indicare il numero di unità del bene/servizio
- **COSTO UNITARIO:** indicare il costo (al netto dell'iva che non è costo ammissibile) di una unità di bene/servizio: _
- Eventuali note.

IMPORTANTE: occorre tener presente gli importi di spesa minimi richiesti dall'Avviso.

a - Impianti, macchinari, attrezzature


Descrizione

Quantità *

Costo unitario *

Utilizzare il punto oppure la virgola come separatore

Note

 Salva

Allegati

La sezione è dedicata al caricamento degli allegati richiesti dall'Avviso. Gli allegati bordati di **ROSSO** (con l'indicazione SI nel campo dedicato) sono obbligatori. In mancanza di questi, non sarà possibile procedere con la sottoscrizione della domanda.

Tipo	Obbligatorio	Nome	File	
Valutazione positiva da parte di un istituto creditizio o di una società di leasing	SI			+ Aggiungi 🗑️
Piano industriale/modello di business che illustri realizzazione, sviluppo e sostenibilità della nuova infrastruttura di prova e sperimentazione (come da modello messo a disposizione)	SI	Piano industriale Rovereto	Piano Industriale.pdf	✎ Modifica 🗑️
Atto di delega completo dell'informativa privacy ai sensi degli artt. 13 e 14 del Regolamento UE n. 679/2016 (Trattamento dei dati personali)	<i>Solo in caso di domanda presentata da delegato</i>			+ Aggiungi 🗑️

Cliccare il
tasto
AGGIUNGI.
Compilare le
informazioni
richieste e
allegare il file
tramite il
tasto **SCEGLI
FILE**.

Il tasto «MODIFICA» permette di modificare il file allegato o la denominazione inserita.

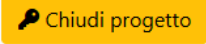
Il tasto rosso «CESTINO» permette di eliminare il file allegato.

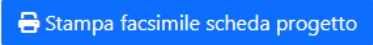
ATTENZIONE! La dimensione massima di ogni file allegato deve essere 10 MB; il formato supportato dei file da allegare è jpg, pdf, png, tiff, txt, xml.

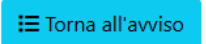
Chiusura del progetto

Solo se il progetto è completo in tutte le sue parti (compresi gli allegati) viene visualizzato il tasto **CHIUDI PROGETTO** che permette di bloccare tutti i dati inseriti.


Comunicazione dei dati sulla titolarità effettiva	SI
---	----


 Chiudi progetto

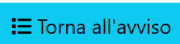
 Stampa facsimile scheda progetto

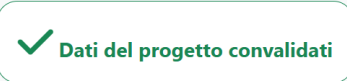

 Torna all'avviso

È possibile svalidare il progetto **solo** se non si è proceduto alla sottoscrizione definitiva.

 Svalida

 Scarica scheda progetto

 Torna all'avviso

  Dati del progetto convalidati

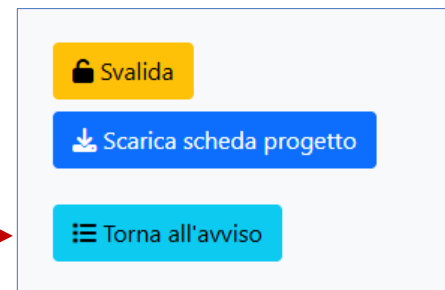
Attraverso il tasto **SCARICA SCHEDA PROGETTO** è possibile scaricare l'anteprima della scheda progetto così come verrà inviata all'Amministrazione. Se il progetto non è ancora stato chiuso è possibile visualizzare un **FAC-SIMILE**.



SOTTOSCRIVERE UN PROGETTO

Informativa privacy e fac-simili

Una volta chiuso il progetto è necessario **TORNARE ALL'AVVISO** per poter procedere con la sottoscrizione.



Svalida

Scarica scheda progetto

Torna all'avviso

Cliccare il tasto **SOTTOSCRIZIONE** per procedere.

Presentazione Progetti						
Codice	Titolo	Importo totale	Contributo pubblico	Stato	Azioni	
1_2026_1_a1_0360	Prova Infrastruttura San Martino	€ 266.199,95	€ 93.169,98	Dati convalidati	Dettagli	Sottoscrizione

Dati soggetto proponente			
Ragione sociale	Codice fiscale	sottoscritto	Azioni
IMPRESA TEST 2	[REDACTED]		marca bollo Informativa privacy sottoscrivi

[Scarica scheda progetto](#) [Stampa facsimile domanda di contributo](#)

È possibile scaricare il FAC-SIMILE della **domanda di contributo** prima di procedere alla sottoscrizione.

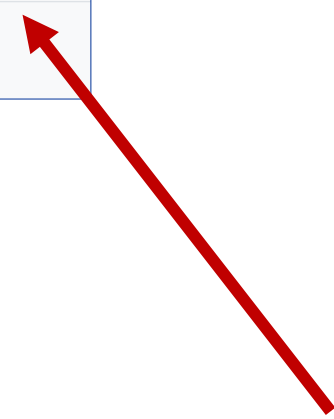
Selezionare per scaricare e prendere visione dell'**INFORMATIVA PRIVACY**.

Marca da bollo

Dati soggetto proponente			
Ragione sociale	Codice fiscale	sottoscritto	Azioni
IMPRESA TEST 2	██████████		marca bollo Informativa privacy sottoscrivi

[Scarica scheda progetto](#) [Stampa facsimile domanda di contributo](#)

1. Cliccare per accedere alla compilazione dei dati della marca da bollo.



In caso di esenzione, selezionare l'apposito riquadro e riportare nel box ESENTE BOLLO NOTE la motivazione per la quale si è esentati.

In caso contrario inserire il numero della marca da bollo, data e ora di emissione.

1_2026_1_a1_0360 - Prova Infrastruttura Sottoscrizione - Dati della marca da bollo

Esente bollo

Esente bollo note

Marca bollo

Data e ora di acquisto della marca da bollo

gg/mm/aaaa, --:--

[Salva](#)

2. Cliccare quindi il tasto **SOTTOSCRIVI** per procedere con la sottoscrizione definitiva della domanda di incentivo.

Sottoscrivere definitivamente

Selezionare tutte le dichiarazioni obbligatorie e, se del caso, quelle non obbligatorie.

1_2026_1_a1_0361 - Prova Laboratori AI Cles

Sottoscrizione

** Obbligatorio selezionare la voce per poter procedere al "Conferma e sottoscrivi".*

IL SOTTOSCRITTO DICHIARA

ai sensi degli artt. 46 e 47 del D.P.R. 445/2000, consapevole delle sanzioni penali, nel caso di dichiarazioni non veritiere, di formazione o uso di atti falsi, richiamate dall'articolo 76 del D.P.R. 28 dicembre 2000, n. 445, nonché della decadenza dai benefici conseguenti al provvedimento eventualmente emanato sulla base della dichiarazione non veritiera, qualora dal controllo effettuato emerga la non veridicità del contenuto di taluna delle dichiarazioni rese (art. 75 D.P.R. 28 dicembre 2000, n. 445)

l'impresa sopra indicata:

- è regolarmente costituita ed iscritta nel registro imprese della CCIAA competente per territorio *
- è un'impresa di nuova costituzione e risulta regolarmente costituita, iscritta ma NON ha ancora iniziato l'attività sul territorio provinciale
- è un'impresa di nuova costituzione e risulta regolarmente costituita, iscritta e ha iniziato l'attività sul territorio provinciale, come riportato nel Registro delle imprese

Una volta selezionate tutte le dichiarazioni, sottoscrivere definitivamente attraverso il tasto **CONFERMA E SOTTOSCRIVI**.

Sottoscrivo il progetto *

 Conferma e sottoscrivi

Avvenuta sottoscrizione

Ad avvenuta sottoscrizione sarà possibile scaricare la scheda progetto e la domanda di incentivo presentata.

Dati soggetto proponente			
Ragione sociale	Codice fiscale	sottoscritto	Azioni
IMPRESA TEST 2	██████████	27/03/2025 11:57:28	Informativa privacy ✓ sottoscritto

 [Scarica scheda progetto](#) [Scarica domanda di contributo](#)

ASSISTENZA

Eventuali **problematiche di carattere tecnico** legate all'utilizzo della piattaforma devono essere segnalate per mail scrivendo a assistenzafesrtn@performer.it, specificando anche:

- nominativo;
- codice fiscale dell'azienda;
- contatto telefonico;
- codice identificativo della domanda (se disponibile).

L'assistenza tecnica è attiva **dal lunedì al venerdì, dalle ore 9:00 alle ore 18:00** (esclusi i giorni festivi).