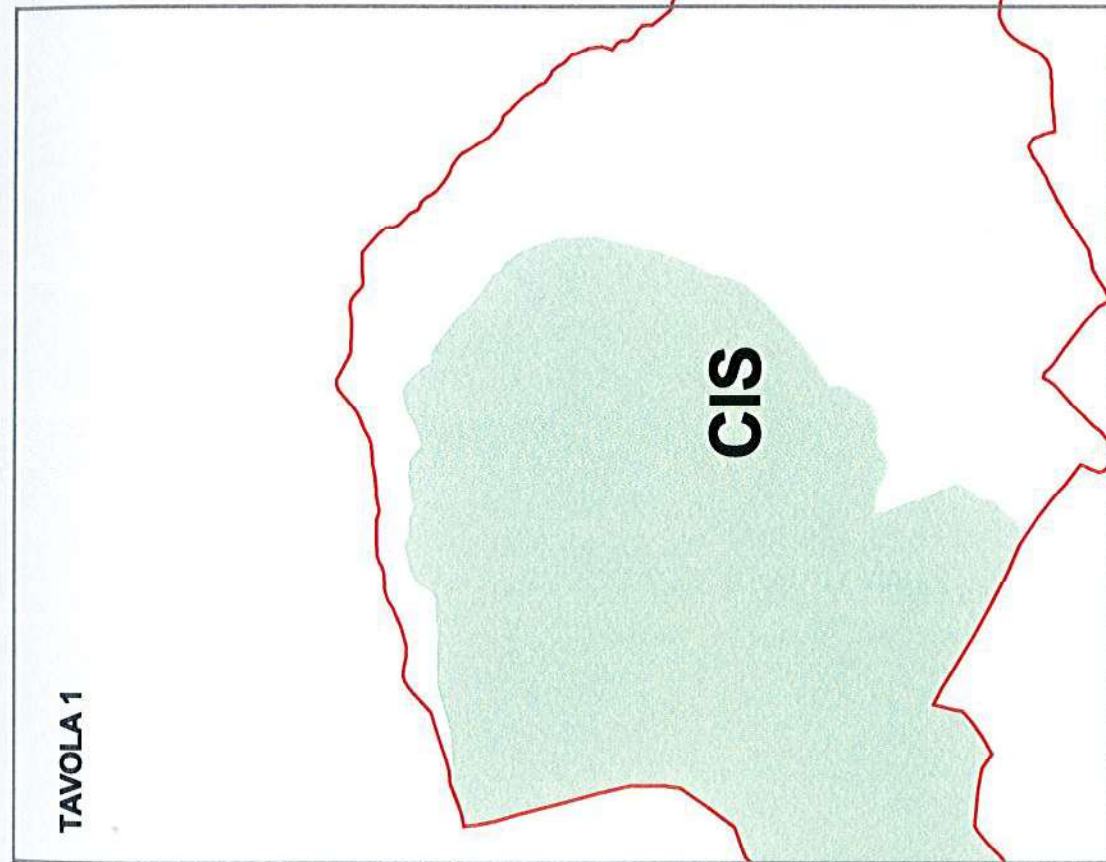





TAVOLA 1

CIS



COMUNE DI CIS

-  Limite amministrativo comunale
-  Limite amministrativo provinciale
-  Zone Montane Individuate al sensi dell'art. 4, comma 2 del regolamento di esecuzione (allegato "C") della L.P. 23 novembre 1998 n. 17

Scala a vista

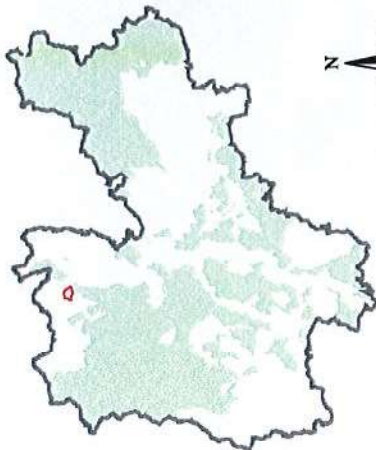


TAVOLA 1






PROVINCIA AUTONOMA
DI TRENTO

Servizio Sviluppo
della montagna



COMUNE DI CIS

-  Limite amministrativo comunale
-  Limite amministrativo provinciale
-  Dettaglio delle Zone Montane individuate
ai sensi dell'art. 4, comma 2 del regolamento
di esecuzione (allegato "C")
della L.P. 23 novembre 1998 n. 17

0 200 400 600 800 1000 Metri

