



11.1 AVANZAMENTO FINANZIARIO PO FSE 2014-2020

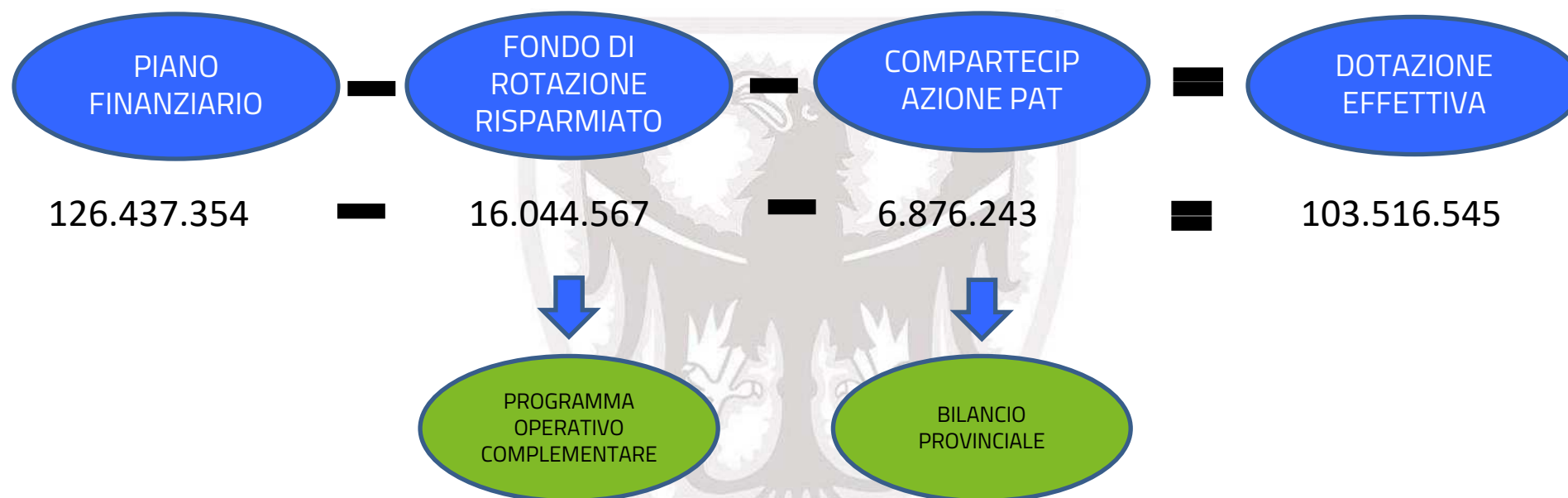
Comitato di Sorveglianza dei PO FSE e FESR 2014-2020 e dei PR FSE+
e FESR 2021-2027
Rovereto, 6 luglio 2023



Con il Regolamento n. 2020/558 il Parlamento europeo ed il Consiglio hanno modificato la disciplina inserendo misure specifiche volte a fornire flessibilità all'impiego dei fondi strutturali e di investimento europei in risposta all'epidemia da COVID-19, fra cui la possibilità di utilizzare il periodo contabile di luglio 2020/giugno 2021 al fine di rendicontare tutte le spese a totale carico del bilancio UE con un tasso, quindi, di cofinanziamento al 100%.

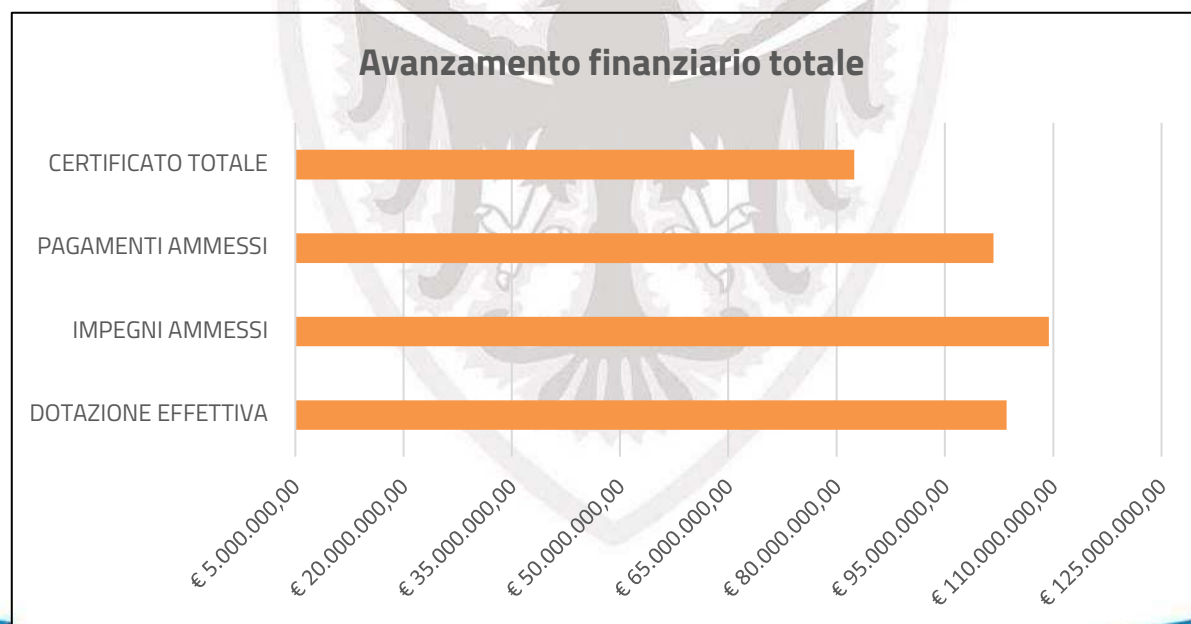
Il valore delle quote a carico dello Stato e risparmiate in virtù di tale meccanismo vengono messe a disposizione mediante programmi nazionali complementari sui quali possono essere rendicontati gli interventi inizialmente previsti sul PO FSE e PO FESR.

ASSE	DOTAZIONE FINANZIARIA	QUOTA UE	QUOTA STATO	QUOTA PAT	CERTIFICATO 100%	IMPORTO CERTIFICATO UE	FONDO DI ROTAZIONE	QUOTA PAT	DOTAZIONE EFFETTIVA
1 - Occupazione	37.837.909 €	18.918.955 €	13.243.268 €	5.675.686 €	5.397.299 €	5.397.299 €	3.778.110 €	1.619.190 €	32.440.610 €
2 - Inclusione sociale e lotta alla povertà	51.248.546 €	25.624.273 €	17.936.991 €	7.687.282 €	15.614.099 €	15.614.099 €	10.929.869 €	4.684.230 €	35.634.447 €
3 - Istruzione e formazione	31.750.444 €	15.875.222 €	11.112.655 €	4.762.567 €	1.489.152 €	1.489.152 €	1.042.407 €	446.746 €	30.261.292 €
4 - Capacità istituzionale e amministrativa	542.961 €	271.481 €	190.036 €	81.444 €	52.915 €	52.915 €	37.040 €	15.874 €	490.046 €
5 - Assistenza tecnica	5.057.494 €	2.528.747 €	1.770.123 €	758.624 €	367.344 €	367.344 €	257.141 €	110.203 €	4.690.150 €
TOTALE	126.437.354 €	63.218.677 €	44.253.074 €	18.965.603 €	22.920.809 €	22.920.809 €	16.044.567 €	6.876.243 €	103.516.545 €

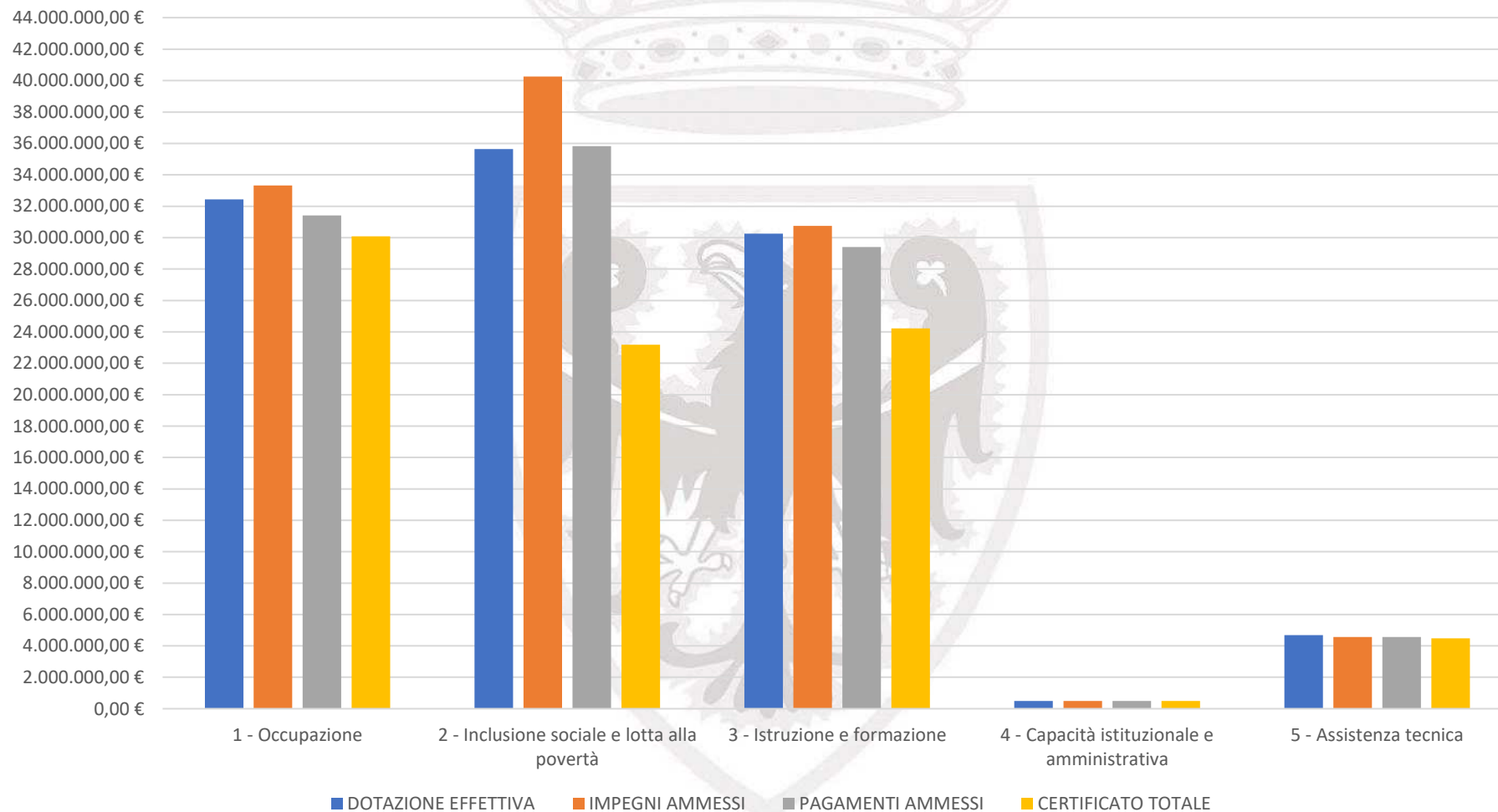


AVANZAMENTO FINANZIARIO TOTALE

ASSE	DOTAZIONE EFFETTIVA	IMPEGNI AMMESSI	% IMP. SU DOT. EFFETTIVA	PAGAMENTI AMMESSI	% PAG. SU DOT. EFFETTIVA	CERTIFICATO TOTALE	% CERT. SU DOT. EFFETTIVA	NUMERO PROGETTI
1 - Occupazione	32.440.610 €	33.326.041 €	103%	31.410.198 €	97%	30.079.860 €	93%	1745
2 - Inclusione sociale e lotta alla povertà	35.634.447 €	40.256.737 €	113%	35.823.555 €	101%	23.184.397 €	65%	125
3 - Istruzione e formazione	30.261.292 €	30.740.881 €	102%	29.408.929 €	97%	24.221.444 €	80%	464
4 - Capacità istituzionale e amministrativa	490.046 €	490.646 €	100%	490.646 €	100%	488.209 €	100%	9
5 - Assistenza tecnica	4.690.150 €	4.571.688 €	97%	4.571.688 €	97%	4.480.404 €	96%	17
TOTALE	103.516.545 €	109.385.994 €	106%	101.705.016 €	98%	82.454.314 €	80%	2360



AVANZAMENTO FINANZIARIO PER ASSE



PROSSIME CERTIFICAZIONI

ASSE	DOTAZIONE FINANZIARIA	DOTAZIONE EFFETTIVA	CERTIFICATO TOTALE	IMPORTO DA CERTIFICARE ENTRO IL 31.12.2023	IMPORTO DA CERTIFICARE ENTRO LA CHIUSURA
1 - Occupazione	€ 37.837.909	€ 32.440.610	€ 30.079.860	€ 500.000	€ 1.860.750
2 - Inclusione sociale e lotta alla povertà	€ 51.248.546	€ 35.634.447	€ 23.184.397	€ 9.500.000	€ 2.950.050
3 - Istruzione e formazione	€ 31.750.444	€ 30.261.292	€ 24.221.444	€ 2.350.000	€ 3.689.848
4 - Capacità istituzionale e amministrativa	€ 542.961	€ 490.046	€ 488.209		€ 1.837
5 - Assistenza tecnica	€ 5.057.494	€ 4.690.150	€ 4.480.404		€ 209.746
TOTALE	€ 126.437.354	€ 103.516.545	€ 82.454.314	€ 12.350.000	€ 8.712.231

A large, faint watermark of the coat of arms of the Trentino region is centered in the background. It features a crown at the top and a shield below containing a double-headed eagle with a sword in its beak and a cross on its chest.

Grazie per l'attenzione

