

2345

27 SET. 2002

AMAGGATO DELLA PARTE INTEGRANTE DI CUI ALLA DETERMINAZIONE N.



PROVINCIA AUTONOMA DI TRENTO

Servizio Sviluppo della montagna

COMUNE DI CLOZ

-  Limite amministrativo comunale
-  Limite amministrativo provinciale
-  Zone Montane Individuate ai sensi dell'art. 4, comma 2 del regolamento di esecuzione (allegato "C") della L.P. 23 novembre 1998 n. 17

Scala a vista


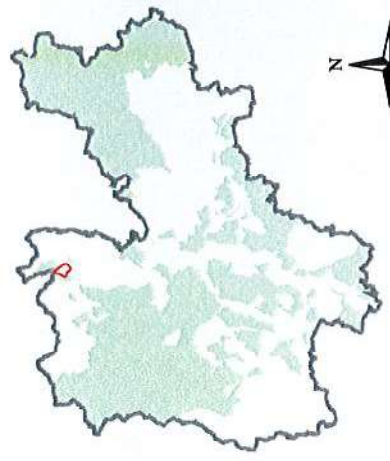
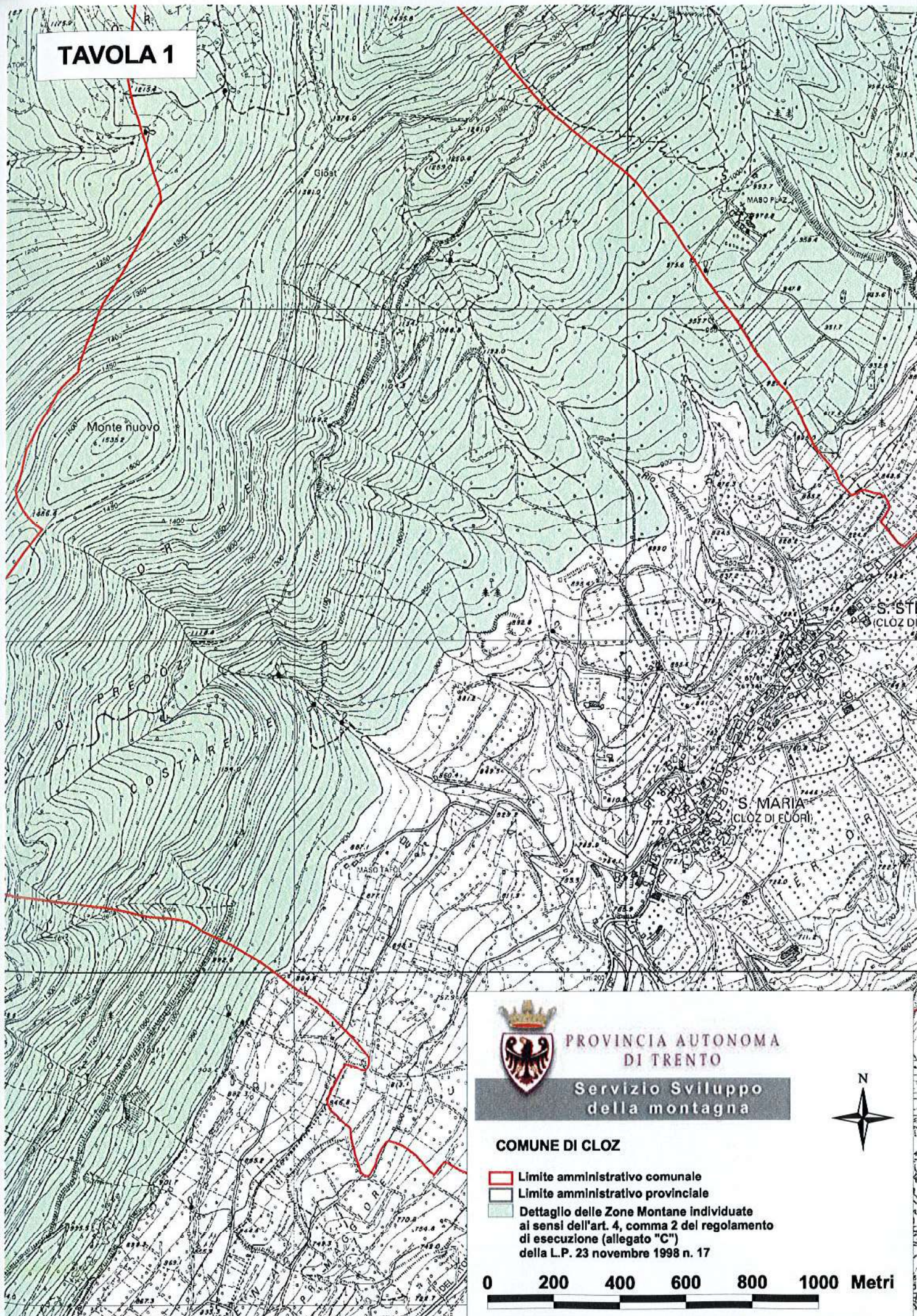


TAVOLA 1





PROVINCIA AUTONOMA
DI TRENTO

Servizio Sviluppo
della montagna



COMUNE DI CLOZ

-  Limite amministrativo comunale
-  Limite amministrativo provinciale
-  Dettaglio delle Zone Montane individuate ai sensi dell'art. 4, comma 2 del regolamento di esecuzione (allegato "C") della L.P. 23 novembre 1998 n. 17

