






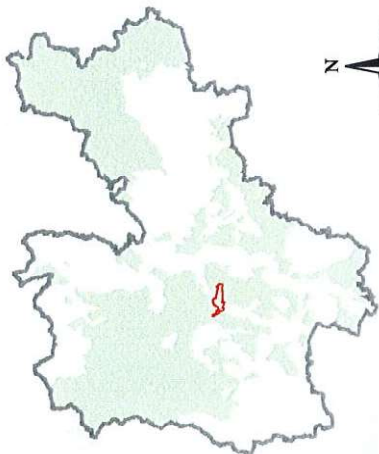
PROVINCIA AUTONOMA  
DI TRENTO

Servizio Sviluppo  
della montagna

**COMUNE DI CALAVINO**

-  Limite amministrativo comunale
-  Limite amministrativo provinciale
-  Zone Montane individuate ai sensi dell'art. 4, comma 2 del regolamento di esecuzione (allegato "C") della L.P. 23 novembre 1998 n. 17

Scala a vista

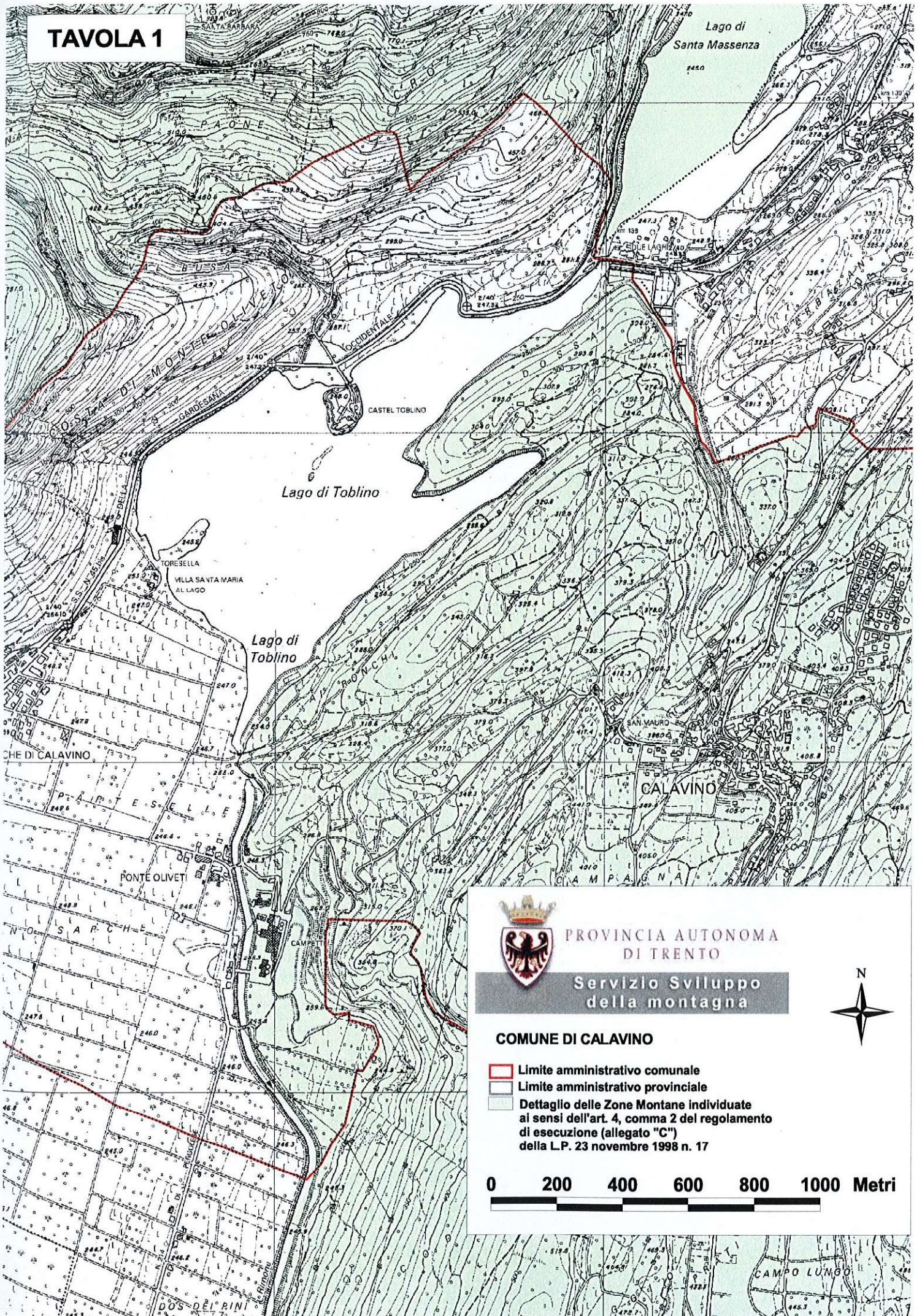


ALLEGATO DELLA PARTE INTEGRANTE DI CUI ALLA DELIBERAZIONE N. 2345 DD. 27 SET. 2002

TAVOLA 1

**CALAVINO**

# TAVOLA 1





PROVINCIA AUTONOMA  
DI TRENTO

Servizio Sviluppo  
della montagna



## COMUNE DI CALAVINO

-  Limite amministrativo comunale
-  Limite amministrativo provinciale
-  Dettaglio delle Zone Montane individuate ai sensi dell'art. 4, comma 2 del regolamento di esecuzione (allegato "C") della L.P. 23 novembre 1998 n. 17

0 200 400 600 800 1000 Metri

