PAT/RFS106-07/03/2025-0108660 - Allegato Tecnico 9 (003)

NUOVI PIATTI VERTICALI SP. 20 mm SUI GIUNTI (in continuuità con i RIBS) - scala 1 : 10

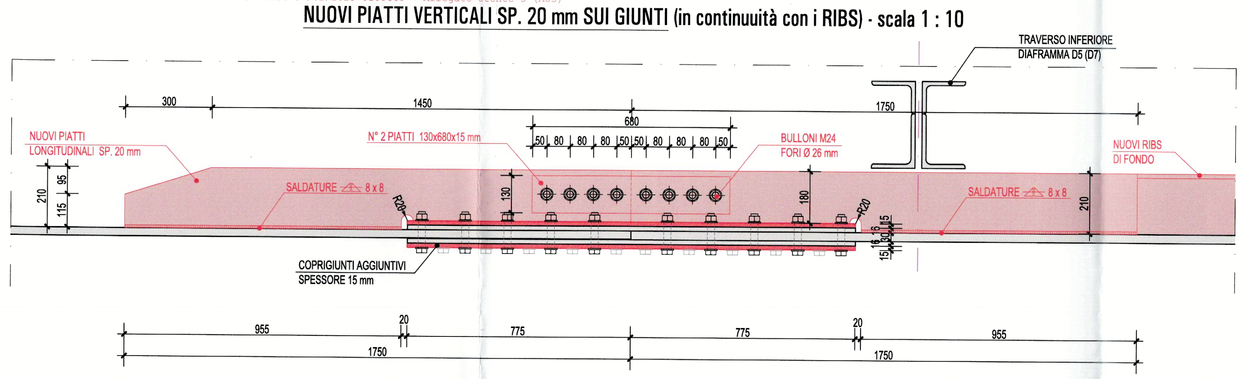

NUOVI PIATTI VERTICALI SP. 20 mm SUI GIUNTI - scala 1 : 10

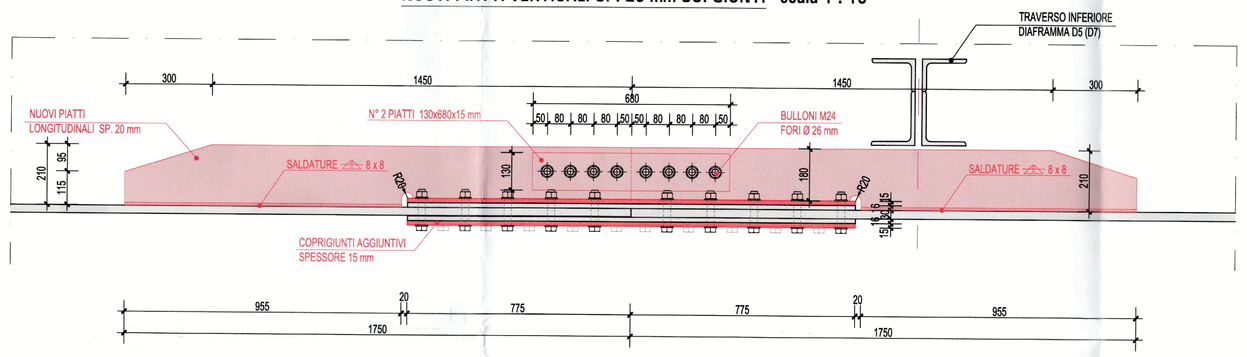

NUOVI PIATTI VERTICALI SUI GIUNTI PARTICOLARE SALDATURE - scala 1 : 2

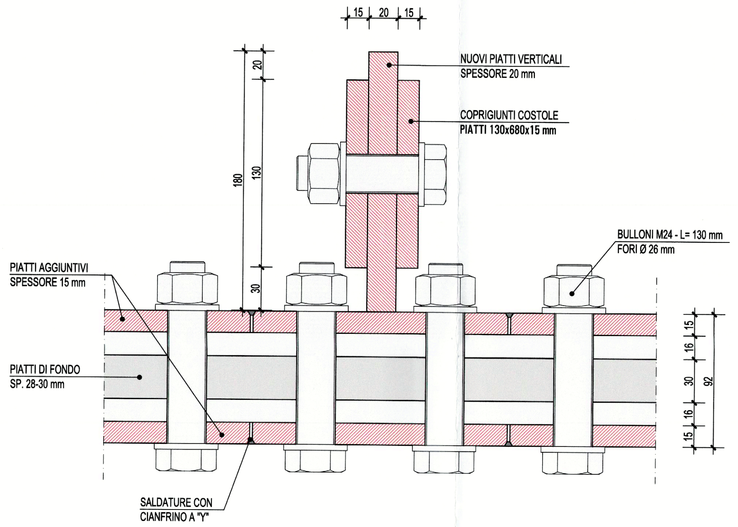

NUOVI PIATTI VERTICALI SUL PIATTO DI FONDO PARTICOLARE SALDATURE - scala 1 : 2

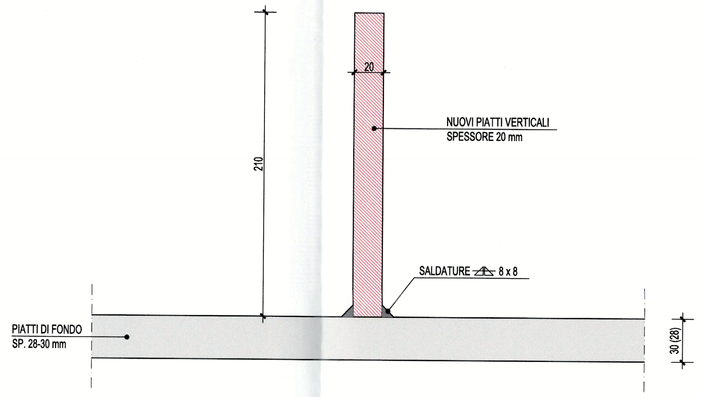

PARTICOLARE NUOVI RIBS scala 1 : 2

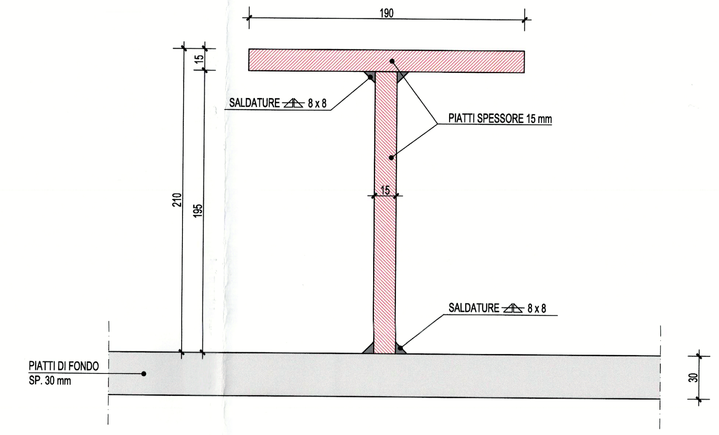

PIATTI 180/210x1750x20 mm

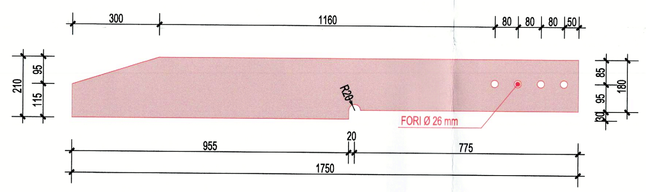

PIATTI 180/210x1750x20 mm (in continuuità con i RIBS)

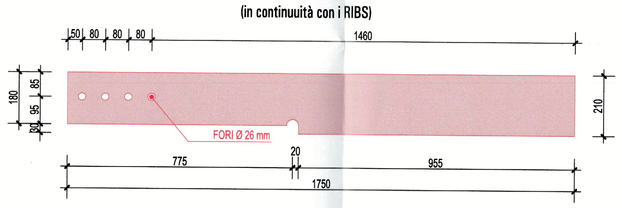

PIATTI 130x680x15 mm (coprigiunto costole)

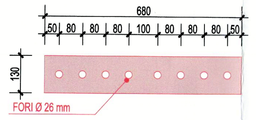

GIUNTI G2-G3 - PIANTA - scala 1 : 20

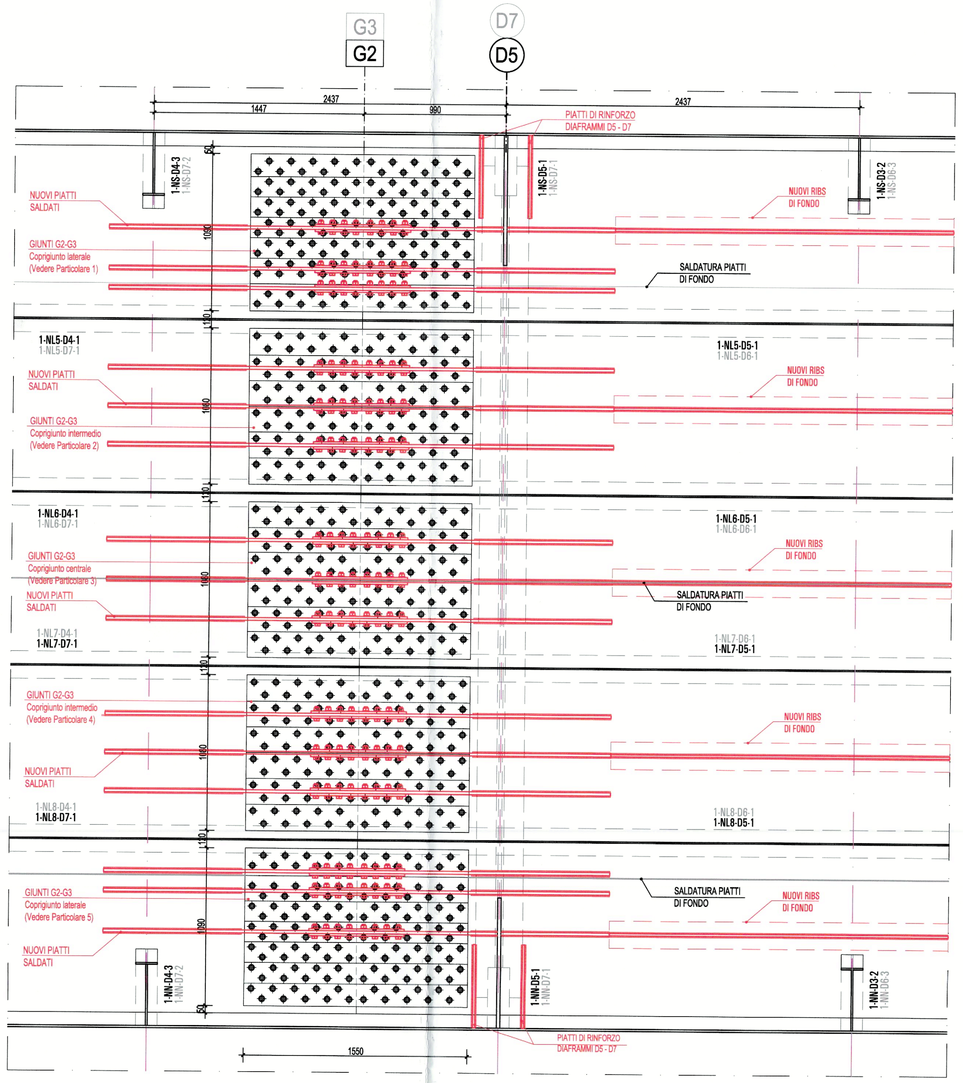

GIUNTI G2-G3 - SEZIONE 2 - scala 1 : 20

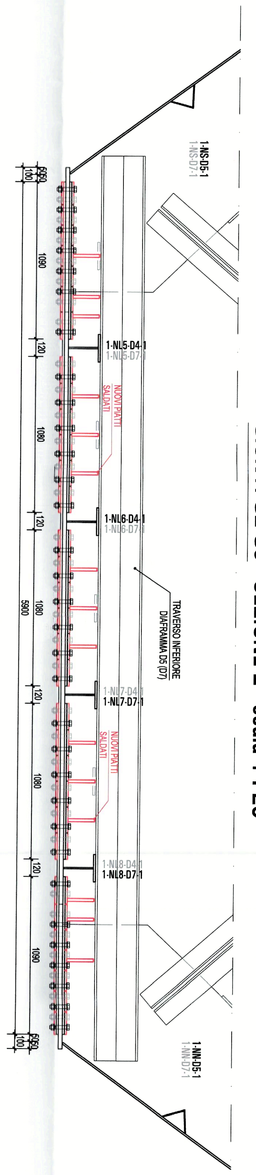

GIUNTI G2-G3 - SEZIONE 1 - scala 1 : 20

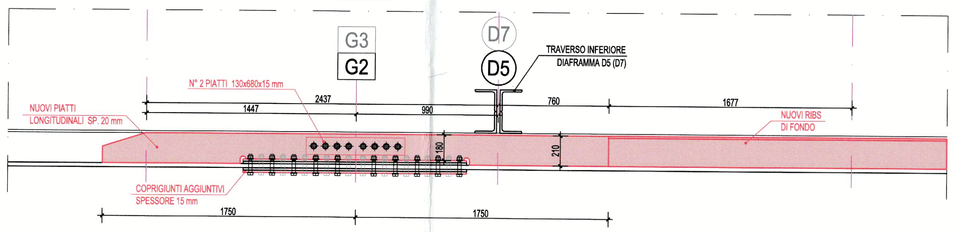

PARTICOLARE 1 - scala 1 : 10
PIATTI SP. 15 mm - Coprigiunto laterale

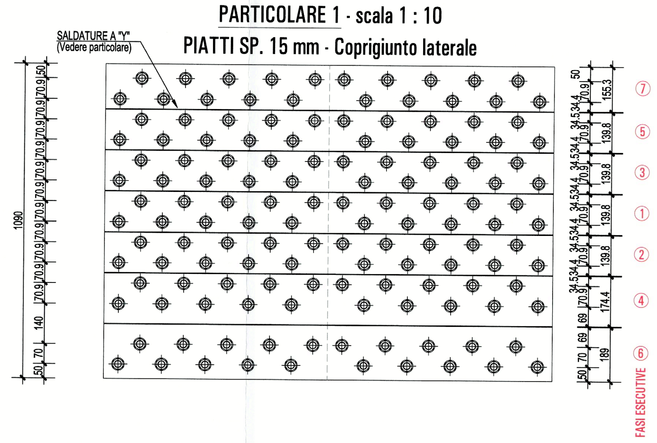

PARTICOLARE 2 - scala 1 : 10
PIATTI SP. 15 mm - Coprigiunto intermedio

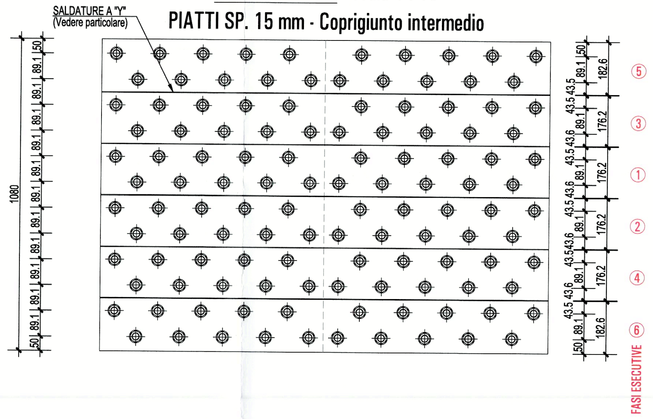

PARTICOLARE 3 - scala 1 : 10
PIATTI SP. 15 mm - Coprigiunto centrale

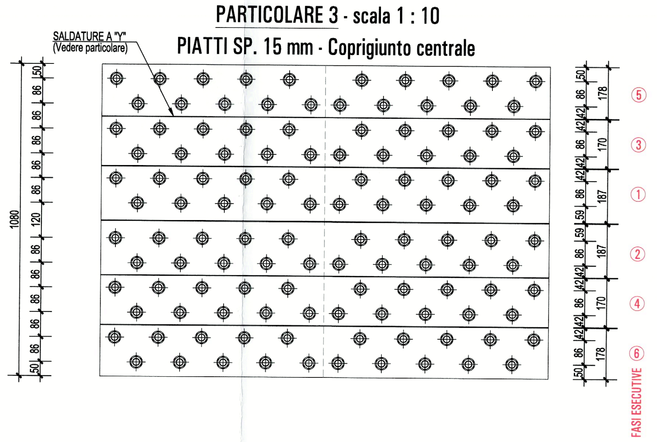

PARTICOLARE 4 - scala 1 : 10
PIATTI SP. 15 mm - Coprigiunto intermedio

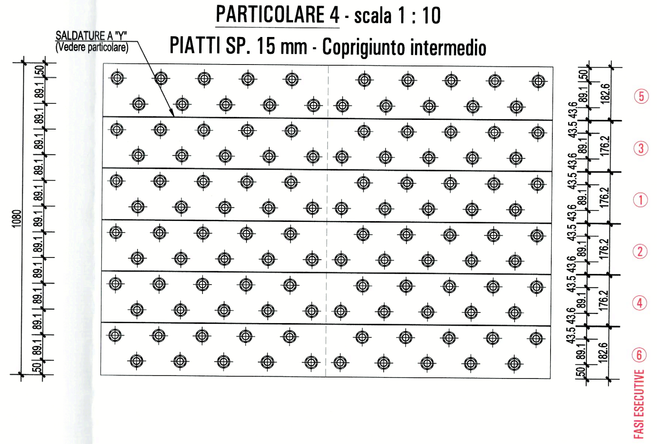

PARTICOLARE 5 - scala 1 : 10
PIATTI SP. 15 mm - Coprigiunto laterale

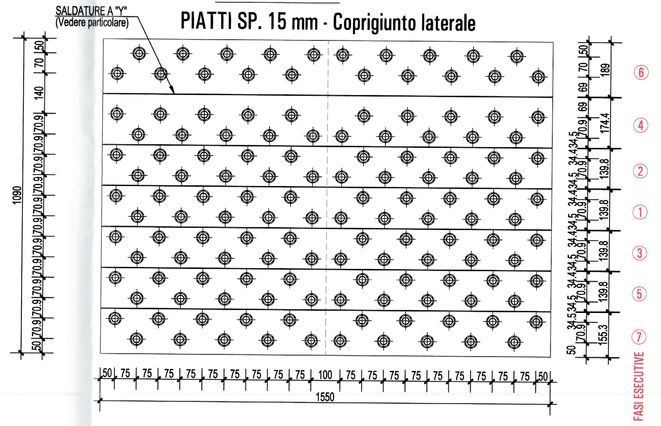

SEZIONE GIUNTI G2-G3

NUOVI NUOVI PIATTI AGGIUNTIVI COPRIGIUNTI PARTICOLARE SALDATURE TRA I PIATTI - scala 1 : 2

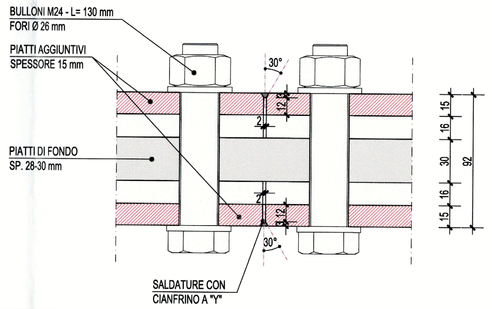

MODALITÀ ESECUTIVE COPRIGIUNTI INTEGRATIVI:

Posa del piatto aggiuntivo e sostituzione degli attuali bulloni con M24 - cl. 10.9, partendo sempre da una zona centrale del giunto (vedere fasi esecutive sui particolari) e agendo al massimo su n° 2 file di bulloni mediante:

a. Taglio del dado mediante smerigliatrice angolare o tronca bulloni idraulico (massimo 2 fili);
b. Spazzolatura della superfice del piatto rimasta libera dai bulloni e pulizia mediante aria compressa;
c. Posa del piatto da 15 mm aggiuntivo realizzato secondo le misure e le lavorazione indicate nei particolari;
d. Posa e serraggio dei bulloni secondo le indicazioni e la coppia prescritta dal produttore e secondo le indicazioni NTC 2018, partendo dei bulloni centrali procedendo progressivamente verso quelli esterni.

Posa dei successivi piatti aggiuntivi secondo le indicazioni sopra riportate e secondo l'ordine indicato nei particolari.

Terminata la posa di tutti i piatti aggiuntivi, procedere all'esecuzione delle saldature tra i vari piatti secondo il particolare sotto indicato.

TRENTINO — SERVIZIO GESTIONE STRADE

PROVINCIA AUTONOMA DI TRENTO
DIPARTIMENTO INFRASTRUTTURE E TRASPORTI
SERVIZIO GESTIONE STRADE
UFFICIO MANUTENZIONE STRUTTURE E IMPIANTI

PROGETTO:
Lavori di manutenzione straordinaria del viadotto Montevideo al Km 153+042 della S.S. 45 bis della Gardesana Occidentale - Lavori di somma urgenza per il risanamento strutturale del cassone metallico della prima campata, pulizia e miglioramento dell'accessibilità delle campate dalla 2 alla 7.

PERIZIA DI SOMMA URGENZA

TITOLO ELABORATO:	N° PROGR.	SCALA	REVISIONE :
TRAVATA S1-P1 PARTICOLARI INTERVENTI SUI GIUNTI G2-G3 E RIBS AGGIUNTIVI	T3	VARIE	FEB. 2025
	DATA REDAZIONE : NOVEMBRE 2024		

IL PROGETTISTA:
ing. Antonio Castagna

IL DIRETTORE DEI LAVORI:
ing. Alfonso Dalla Torre
ORDINE DEGLI INGEGNERI DELLA PROVINCIA DI TRENTO — Dott. Ing. Alfonso DALLA TORRE — N. 1000 — INGEGNERE INGEGNERIA AMBIENTALE

VISTO! IL SOSTITUTO DIRIGENTE:
ing. Filiberto Bolego
PROVINCIA AUTONOMA DI TRENTO — UFFICIO MANUTENZIONE STRUTTURE E IMPIANTI