

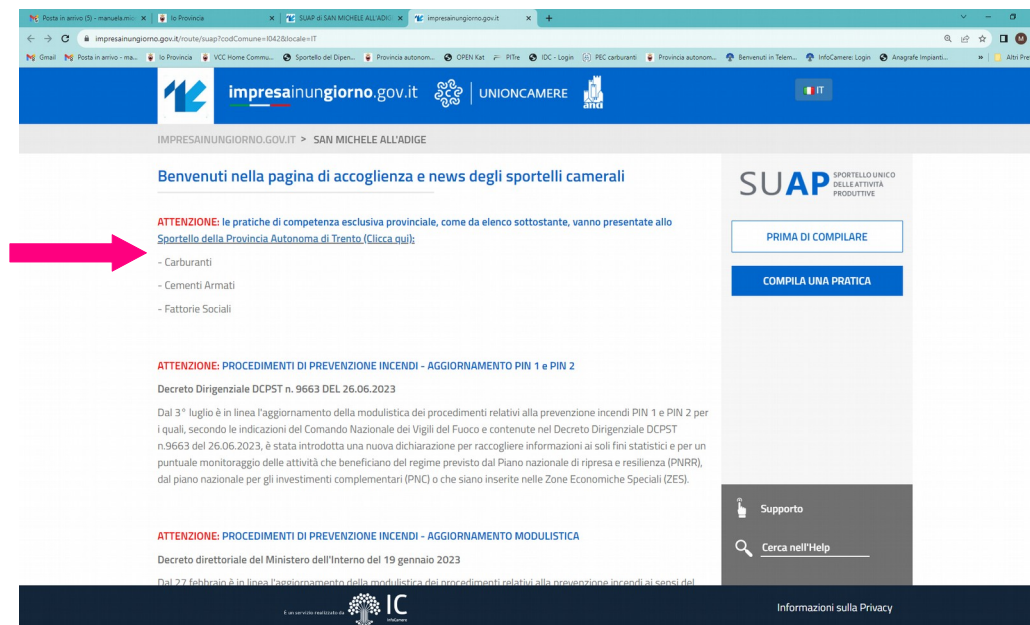
GUIDA ALLA COMPILAZIONE ONLINE

Scegliere l'opzione "COMPILA UNA PRATICA" e procedere con l'accreditamento tramite uno dei canali ammessi:

- SPID
- CIE
- CNS

selezionare il comune amministrativo in cui ricade l'impianto e cliccare su "COMPILA UNA PRATICA" per accedere alla pagina di accoglienza.

Selezionare il corretto canale digitale:



The screenshot shows the website interface for IMPRESAINGIORNO.GOV.IT. The header includes the logo and navigation links for UNIONCAMERE and ATTEI. The main content area features a welcome message and a list of services: Carburanti, Cementi Armati, and Fattorie Sociali. A red arrow points to the 'COMPILA UNA PRATICA' button in the right sidebar. The sidebar also contains buttons for 'PRIMA DI COMPILARE' and 'COMPILA UNA PRATICA', along with a search bar and a support link.

quindi nella schermata che appare inserire una breve descrizione del tipo di pratica che si sta predisponendo, ad esempio:

- Sospensione attività impianto stradale sito a, in via n.
- Certificazione tecnica periodica impianto stradale a
- Cambio titolarità impianto stradale sito a, S.S. n. km
- Messa in esercizio impianto stradale sito a
- Dismissione impianto ad uso privato sito a, località

quindi cliccare su "CONFERMA"

Confermare il soggetto compilatore proposto per passare alla scelta del settore di attività aprendo il menù a tendina in corrispondenza della scritta "COMMERCIO" e, a seguire, "impianto di distribuzione", quindi, scegliere se si vuole operare rispetto a:

- impianto stradale di distribuzione di carburanti
- impianto ad uso privato

telefonata - man... x impresainungiorno... x SP di Provincia A... x Posta in arrivo (1... x Sportello del Dip... x lo Provincia x PITre x +

suapl.impresainungiorno.gov.it/fnsuap/cmd/create?execution=e1s11

Gmail 12 Posta in arrivo - ma... lo Provincia VCC Home Commu... Sportello del Dipen... Provincia autonom... OPEN Kat PITre IDC - Login PEC carburanti Altri Preferiti

impresainungiorno.gov.it UNIONCAMERE

IT

PRATICHE IN BOZZA > PROCEDIMENTO > GENERAZIONE PRATICA > SCELTA SETTORE PROVINCIA AUTONOMA DI TRENTO [700001]

Pratiche in bozza
Descrizione pratica
Autorizzazioni
Generazione Pratica
Scelta settore
Scelta operazioni
Scelta interventi eventuali
Scelta destinatario
Scelte eventuali
Compilazione Pratica
Firma
Invio
Le mie pratiche inviate (MyPage)
Manuale utente

• Impianto stradale di distribuzione di carburanti

Inserisci il testo da ricercare (minimo 3 caratteri) RICERCA

✓ Agricoltura, Allevamento, Pesca e Attività Estrattive (Ateco da 01 a 09)
^ Commercio (Ateco da 45 a 47)
^ Impianto di Distribuzione Carburanti
✓ Impianto stradale di distribuzione di carburanti
○ Impianto ad uso privato
○ Edilizia, Ambiente, Altri Adempimenti





PAGINA PRECEDENTE ANNULLA CONFERMA

quindi confermare la propria scelta e, di seguito, aprire il menù a tendina "Avvio, gestione, cessazione attività" e selezionare il tipo di pratica di proprio interesse

telefonata - man x impresainungior... SP di Provincia A... Posta in arrivo (1... Sportello del Dip... lo Provincia x PITre x + -

suapcl.impresainungior.gov.it/fnsuap/cmd/create?execution=e1s12

Gmail 12 Posta in arrivo - ma... lo Provincia VCC Home Commu... Sportello del Dipen... Provincia autonom... OPEN Kat PITre IDC - Login PEC carburanti >> Altri Preferiti

 **impresainungior.gov.it**  UNIONCAMERE  IT 

PRATICHE IN BOZZA > PROCEDIMENTO > GENERAZIONE PRATICA > SCELTA OPERAZIONI PROVINCIA AUTONOMA DI TRENTO [700001]

Pratiche in bozza
Descrizione pratica
Autorizzazioni
Generazione Pratica
 Scelta settore
 Scelta operazioni
 Scelta interventi eventuali
 Scelta destinatario
 Scelte eventuali
Compilazione Pratica
Firma
Invio
Le mie pratiche inviate (MyPage)

Manuale utente

- **Sospensione dell'attività di erogazione per periodi pari o inferiori a 30 giorni**

Inserisci il testo da ricercare (minimo 3 caratteri) **RICERCA**

^ **Avvio, gestione, cessazione attività**

- Modifica della denominazione o della ragione sociale nella titolarità dell'autorizzazione all'esercizio di impianti stradali di distribuzione di carburante
- Sospensione dell'attività di erogazione per periodi pari o inferiori a 30 giorni**
- Certificazione per la messa in esercizio di impianti stradali di distribuzione di carburante nuovi o ristrutturati
- Certificazione per la verifica periodica di impianti stradali di distribuzione di carburante

PAGINA PRECEDENTE **ANNULLA** **CONFERMA**

quindi confermare la propria scelta e, di seguito, confermare il destinatario della pratica.

Successivamente:

- nel caso in cui **il soggetto che presenta la pratica** sia un **tecnico oppure altro professionista delegato**, alla presentazione dell'istanza, **mettere la spunta verde alla casella** "IL PRESENTATORE DELLA DOMANDA È UN PROFESSIONISTA/ALTRO SOGGETTO MUNITO DI PROCURA SPECIALE" e confermare la scelta
- in caso contrario cliccare su "CONFERMA" per dichiarare che non si ricade nella casistica precedente

The screenshot displays the 'impresainungiorno.gov.it' web application interface. The browser's address bar shows the URL 'suapcl.impresainungiorno.gov.it/fnsuap/cmd/create?execution=e1s17'. The page header includes the application logo, the text 'impresainungiorno.gov.it', and logos for 'UNIONCAMERE' and the Province of Trento. The breadcrumb trail at the top reads: 'PRATICHE IN BOZZA > PROCEDIMENTO > GENERAZIONE PRATICA > SCELTE EVENTUALI'. The main content area is titled 'SCELTE EVENTUALI' and contains the instruction: 'Selezionare le opzioni che seguono (non obbligatorie) in base alle scelte effettuate precedentemente'. A green checkmark is placed next to the selected option: 'IL PRESENTATORE DELLA DOMANDA È UN PROFESSIONISTA / ALTRO SOGGETTO MUNITO DI PROCURA SPECIALE'. Below this, there are three buttons: 'PAGINA PRECEDENTE', 'ANNULLA', and 'CONFERMA'. A left-hand navigation menu lists various steps, with 'SCELTE EVENTUALI' highlighted in red. At the bottom left, there is a 'Manuale utente' link.

procedere alla compilazione della pratica on line

CERTIFICAZIONE PER LA VERIFICA PERIODICA DI IMPIANTI STRADALI ESISTENTI

Procedere a valorizzare la scheda anagrafica inserendo i dati dell'impresa titolare dell'impianto e salvare, se la sezione è corretta e completa appare la spunta verde

Posta in arrivo (6) x impresainungiorno.gov.it x SP di Provincia Aut x Posta in arrivo - s x Sportello del Dip x lo Provincia x PITre x +

← → ↻ suapcl.impresainungiorno.gov.it/fnsuap/cmd/create?execution=e1s20

Gmail 12 Posta in arrivo - ma... lo Provincia VCC Home Commu... Sportello del Dipen... Provincia autonom... OPEN Kat PITre IDC - Login PEC carburanti » Altri Preferiti

impresainungiorno.gov.it UNIONCAMERE IT

PRATICHE IN BOZZA > PROCEDIMENTO > COMPILAZIONE PRATICA > DATI DICHIARAZIONI PROVINCIA AUTONOMA DI TRENTO [700001]

Pratiche in bozza

Descrizione pratica

Autorizzazioni

Compilazione Pratica

SCHEMA ANAGRAFICA ▾

OGGETTO DELLA PRATICA

Inserire la descrizione completa dell'impianto oggetto di certificazione, ad esempio:

Certificazione periodica dell'impianto stradale sito in _____ via _____ località _____

The screenshot shows the 'impresainungiorno.gov.it' web application interface. The top navigation bar includes the logo and the text 'impresainungiorno.gov.it'. Below it, a breadcrumb trail reads 'PRATICHE IN BOZZA > PROCEDIMENTO > COMPILAZIONE PRATICA > DATI DICHIARAZIONI'. The main content area is titled 'PROVINCIA AUTONOMA DI TRENTO [700001]' and contains the following sections:

- Interventi Selezionati:** A dropdown menu is set to 'Certificazione per la verifica periodica di impianti stradali di distribuzione di carburante'.
- Adempimento attivato:** A list containing 'Certificazione per la verifica periodica di impianti stradali di distribuzione di carburante'.
- Amministrazione competente:** A list containing 'Provincia di Trento'.
- Normative di riferimento:** A list containing:
 - D.Lgs. 6.9.2011 n.159 Codice delle leggi antimafia e delle misure di prevenzione, nonché nuove disposizioni in materia di documentazione antimafia a norma degli articoli 1 e 2 della legge 13 agosto 2010, n. 136 (art. 85)
 - D.Lgs. 11/02/1998 n. 32 Razionalizzazione del sistema di distribuzione dei carburanti
 - Legge provinciale 30 luglio 2010, n. 17 Disciplina dell'attività commerciale

Below these sections, there are two more dropdown menus: 'SCHEMA ANAGRAFICA' and 'OGGETTO DELLA PRATICA'. The 'OGGETTO DELLA PRATICA' section has a text input field with the label 'descrizione sintetica' and a red square icon. The field contains the text: 'Certificazione periodica dell'impianto stradale sito in _____ via _____ località _____'. Below the field, it indicates '207 Caratteri restanti'. At the bottom right of the form, there are two buttons: 'SALVA' and 'ANNULLA'.

Procedere inserendo il domicilio elettronico, vale a dire l'indirizzo di mail pec che il sistema utilizzerà per recapitare la ricevuta della pratica, spuntare la casella relativa alla presa visione delle conseguenze dell'inserimento di una casella non pec e salvare;

Prendere visione delle conseguenze derivanti dal rilascio di dichiarazioni sostitutive mendaci spuntando la relativa casella, quindi salvare;

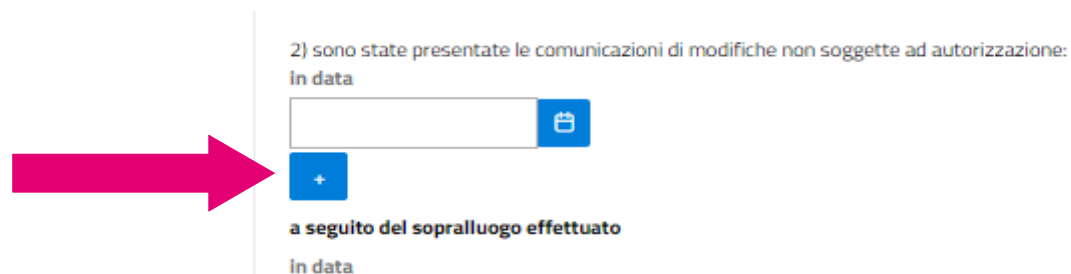
Prendere visione dell'informativa in materia di privacy ai sensi del Reg. UE 679/2016 spuntando la relativa casella, quindi salvare;

Procedere con l'inserimento dei seguenti dati nelle rispettive sezioni:

- localizzazione dell'impianto (*trascurare i dati non obbligatori*);
- dati catastali relativi all'area su cui insiste l'impianto
 - se la particella non è divisa in porzioni materiali inserire il valore zero e proseguire
- dati relativi alle direttrici principali di traffico, esempio SS. 12 km 327+156

Inserire le informazioni necessarie, proprie dell'istanza che si sta inviando:

- estremi del provvedimento di
 - rinnovo concessione - se si tratta di impianto non oggetto di successivi interventi
 - aggiornamento dell'autorizzazione - se si tratta di un impianto ristrutturato;
- date di invio delle comunicazioni di modifiche della composizione - **aggiungere con il più tante caselle quante sono le comunicazioni inviate a partire dalla data di ultimo collaudo**



2) sono state presentate le comunicazioni di modifiche non soggette ad autorizzazione:

In data

a seguito del sopralluogo effettuato

In data

- data del sopralluogo di verifica effettuato dal tecnico che sottoscrive la certificazione;
- data del progetto presentato in allegato alla domanda di autorizzazione all'installazione o alla ristrutturazione dell'impianto;

- descrivere la composizione dell'impianto - serbatoi ed erogatori
- completare le informazioni relative alla conformità di natura urbanistica, antincendio, fiscale quindi salvare le informazioni inserite

Prendere visione dell'assenza di diritti di segreteria o altre tipologie di spese, quindi salvare;

Proseguire nella compilazione cliccando su "PROCEDI" e ripetere l'operazione anche per la pagina successiva relativa alle ricevute, senza mettere nessuna spunta

Procedere scaricando l'informativa in materia di privacy, apponendo firma digitale ed allegando tale ultimo file, salvare e proseguire

A questo punto il sistema ha generato un pdf della pratica che si intende inviare che deve essere:

1. scaricato e visionato per verificare che non contenga errori. Se si deve modificare quanto inserito in un punto qualsiasi del modello a video, basta
 - ✓ posizionarsi sulla sezione da rettificare;
 - ✓ effettuare le modifiche necessarie e salvare;
 - ✓ ripetere la rimanente parte di procedura salvando ogni passo successivo a quello in cui si è inserita la modifica
2. firmato digitalmente
3. allegato nella posizione prevista

Al termine di queste operazioni salvare e proseguire con l'invio.