



Riforma Housing Universitario

Guida al simulatore di calcolo tariffario

Portale Fondi Nazionali ed Europei



Pagina di accesso al Portale

[Link di accesso al Portale](#)



La **Riforma dell'Housing Universitario** prevede un contributo per il gestore commisurato al numero di posti letto che saranno resi disponibili per gli studenti entro il 30 giugno 2026.

Il contributo è riconosciuto a fronte dell'applicazione di tariffe ridotte rispetto al valore medio di mercato dei posti letto offerti agli studenti ospiti.

I soggetti previsti da Decreto che intendono presentare una **richiesta di contributo** o **simulare il calcolo della tariffa ridotta** da applicare dovranno preventivamente effettuare una procedura di registrazione (accredito) accessibile tramite il link **«registrazione»**.

cdp Gruppo CDP Risparmiatori Imprese Pubblica Amministrazione Infrastrutture Cooperazione Fondazione CDP

CASSA DEPOSITI E PRESTITI

Portale Fondi Nazionali ed Europei

Home / Aree Riservate / Login /

Attraverso il portale Fondi Nazionali ed Europei è possibile accedere ai servizi che CDP gestisce per conto di Ministeri Italiani.

Di seguito i fondi gestiti attraverso il portale:

- [Riforma Housing Universitario](#)

Sei già registrato?
Accedi ai servizi.

Non sei ancora registrato?
Procedi con la fase di **registrazione**.

Documenti correlati **Guide e Regolamenti**

- PDF [Regolamento Servizi Telematici Fondo Riforma Housing Universitario](#)
- PDF [Regolamento Accreditamento Portale Fondi Nazionali EU](#)
- PDF [Informativa privacy registrazione CDP](#)
- PDF [Guida Fondo Riforma Housing Universitario](#)
- PDF [Guida Accreditamento Soggetto Proponente Persona Fisica](#)

cdp

Per le procedure di **registrazione** consultare l'apposita **guida**.

Accesso al Portale

Nome utente
connesso

Pulsante di
disconnessione

The screenshot shows the top navigation bar of the CDP portal. On the left, the CDP logo is followed by the text "Portale Fondi Nazionali ed Europei". Below this is a home icon and the text "LE MIE DELEGHE" with a dropdown arrow. On the right side of the navigation bar, the user's name "Mario Rossi" is displayed next to a power icon (disconnection button). Below the name is the text "Guida utente" with a question mark icon. The main content area features the text "Servizi telematici per cui sei delegato a operare da [Denominazione Soggetto Proponente]". Below this text is a large button with the MUR logo (Ministero dell'Università e della Ricerca) and the text "Richiesta di contributo". A hand icon is shown clicking on the button.

La visualizzazione dei link ai **Servizi telematici CDP** dipende dalla tipologia di utente connesso.

Con un click su **Richiesta di Contributo MUR**, si accede all'area dedicata alla simulazione ed alla compilazione delle richieste.

Simulatore tariffa / Richiesta contributo

L'utente può selezionare le seguenti opzioni:

Simulatore della tariffa media applicabile alla residenza universitaria in base alle informazioni inserite.

La compilazione della **Richiesta di contributo** che consente di trasmettere la proposta e gli allegati, sarà disponibile a partire dalla data che verrà definita dal MUR.

The screenshot shows the top navigation bar of the cdp website. On the left, it says 'cdp Richiesta di contributo' and 'LE MIE DOMANDE'. On the right, it shows the user name 'Mario Rossi' and a 'Guida utente' link. Two callout boxes with arrows point to specific buttons on the page:

- Callout 1:** 'Pulsante di accesso alla Compilazione della Richiesta di contributo.' points to a blue button labeled 'DM-RHU Riforma Housing Universitario'. Below the button, it says 'Procedura per la richiesta di contributo per la realizzazione di residenze Universitarie'. A diagonal watermark reads 'Disponibile a partire dalla data che verrà definita dal MUR'.
- Callout 2:** 'Pulsante di accesso alla Simulazione della tariffa media applicabile.' points to a white button labeled 'Simulatore DM-RHU Riforma Housing Universitario'. Below the button, it says 'Procedura per la simulazione della tariffa applicabile'. A hand icon is shown clicking the button.

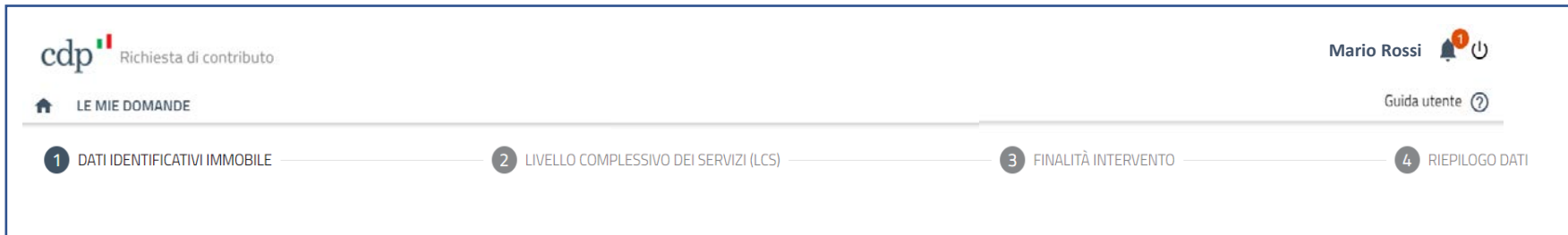
Le due Procedure sono separate e indipendenti. L'utente può procedere alla simulazione di tariffe riferite a diversi immobili o a diverse configurazioni di servizi per lo stesso immobile fino a definire il livello tariffario più idoneo a garantire la sostenibilità economica dell'intervento. Una volta individuato il livello di servizio e il livello tariffario desiderato, l'utente può avviare la compilazione della richiesta di contributo.

Simulatore Tariffa

Procedura di simulazione

Simulatore tariffa

Procedura di simulazione



La procedura di Simulazione della tariffa si compone delle seguenti fasi:

- 1. Dati identificativi immobile**, sulla base della sua localizzazione (ILO). I dati rilevanti ai fini tariffari sono relativi ai valori OMI delle locazioni per la zona di riferimento dell'immobile, alle distanze relative all'accessibilità della struttura residenziale e al fabbisogno abitativo per studenti fuori sede. Nel caso si opti per un immobile valutato idoneo e inserito nella lista di cui al D.M. 27 settembre 2023, n. 1269, tali dati sono già disponibili inserendo il codice dell'immobile scelto;
- 2. Livello complessivo dei servizi**, sulla base della configurazione di servizi selezionati. I dati rilevanti ai fini tariffari sono relativi al livello dei servizi che si intendono offrire nella residenza (LCS);
- 3. Finalità intervento**, relativa alla numerosità, classificazione dei posti letto resi disponibili per gli studenti (minimo 20 posti letto) e alla dimensione degli spazi abitativi per studente (SUS);
- 4. Riepilogo dati**, da cui è possibile ottenere il riepilogo della simulazione in formato pdf.

Simulatore Tariffa

Dati identificativi dell'immobile

Simulatore tariffa

Dati identificativi dell'immobile

cdp Richiesta di contributo

Mario Rossi

LE MIE DOMANDE Guida utente

1 DATI IDENTIFICATIVI IMMOBILE 2 LIVELLO COMPLESSIVO DEI SERVIZI (LCS) 3 FINALITÀ INTERVENTO 4 RIEPILOGO DATI

Immobile inserito nella lista MUR pubblicata

SI NO

Selezionare «**NO**» se l'immobile **non è inserito nella lista MUR** di cui al box di destra. In tal caso sarà necessario inserire tutti i dati richiesti nelle successive schermate per censire l'immobile.

Selezionare «**SI**» se l'immobile è **inserito nella lista MUR degli immobili** valutati come idonei nell'ambito della manifestazione d'interesse di cui al D.M. 12 maggio 2023, n. 469.

L'immobile per il quale si intende procedere alla simulazione della tariffa può essere **incluso nella lista MUR degli immobili idonei** (D.M. 469/23), di cui all'Allegato 1 al D.M. 27 settembre 2023, n. 1269 (accessibile cliccando [qui](#)), oppure può essere un immobile diverso.

Simulatore tariffa

Dati identificativi dell'immobile - Immobile inserito nella lista MUR

Nel caso in cui l'immobile nel quale si intende realizzare la Residenza **sia incluso nella lista MUR degli immobili idonei** (accessibile cliccando [qui](#)), è necessario indicare esclusivamente il codice dell'immobile prescelto.

Inserendo il **codice dell'immobile (es: MI000)** tutti i campi della schermata **verranno alimentati in modo automatico**.

L'utente che presenta un immobile inserito nella lista MUR può passare alla [slide 18](#).

cdp Richiesta di contributo

Mario Rossi

LE MIE DOMANDE Guida utente

1 DATI IDENTIFICATIVI IMMOBILE 2 LIVELLO COMPLESSIVO DEI SERVIZI (LCS) 3 FINALITÀ INTERVENTO 4 RIEPILOGO DATI

Immobile inserito nella lista MUR pubblicata

SI NO

Dati dell'immobile MUR proposto

Dati Immobile

Codice dell'immobile inserito nella lista MUR pubblicata Regione

Provincia Città

CAP Via / Piazza

N. Civico Indice Localizzazione

Clicca qui per il dettaglio dell'immobile

Annulla

L'Indice di Localizzazione (ILO) viene calcolato automaticamente ed è il primo termine per il calcolo della tariffa media della Residenza.

Simulatore tariffa

Dati identificativi dell'immobile - Immobile NON inserito nella lista MUR

Nel caso in cui l'immobile nel quale si intende realizzare la Residenza **non sia incluso nella Lista MUR** (accessibile cliccando [qui](#)), è necessario compilare i campi relativi alla localizzazione dell'immobile e ai valori OMI (desumibili dalle Schede Geopoi dell'Agenzia delle Entrate) della zona in cui l'immobile è collocato.

Per l'inserimento dei valori OMI fare riferimento alle **slide successive**.

cdp Richiesta di contributo

Mario Rossi

LE MIE DOMANDE

Guida utente

1 DATI IDENTIFICATIVI IMMOBILE 2 LIVELLO COMPLESSIVO DEI SERVIZI (LCS) 3 FINALITÀ INTERVENTO 4 RIEPILOGO DATI

Immobile inserito nella lista MUR pubblicata

SI NO

Dati dell'immobile proposto

Dati Immobile

Regione * Provincia *

Città * CAP *

Via / Piazza * N. Civico *

Valore OMI MINIMO (€/mq x mese) della locazione per destinazione Residenziale riferito alla zona di interesse

Valore OMI MASSIMO (€/mq x mese) della locazione per destinazione Residenziale riferito alla zona di interesse

Inserire i **valori minimi delle locazioni per abitazioni (€/mq)** desunti dalle Schede Geopoi dell'Agenzia delle Entrate. Vedi slide successive.

Inserire i **valori massimi delle locazioni per abitazioni (€/mq)** desunti dalle Schede Geopoi dell'Agenzia delle Entrate. Vedi slide successive.

cdp

Simulatore tariffa

Dati identificativi immobile Scheda Geopoi – Agenzia delle Entrate

Come ottenere i valori OMI dalle schede GEOPOI:

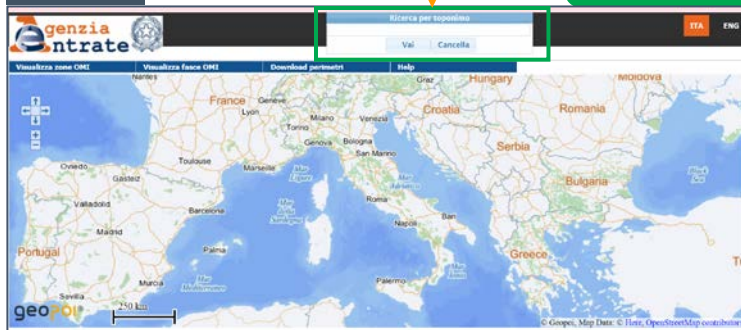
1. L'utente accede al sito dell'Agenzia delle Entrate, cliccando al presente [link](#), come da Figura 1.

2. L'utente inserisce nella sezione "Ricerca per toponimo" l'indirizzo dell'Immobile nel seguente formato : "Città Via/Piazza n. civico" e preme il pulsante "Vai".

3. L'immobile è geolocalizzato sulla mappa del territorio, come da Figura 2.

(Vedi slide successive)

Figura 1



Sezione «Ricerca per toponimo»

Figura 2



Immobile geolocalizzato

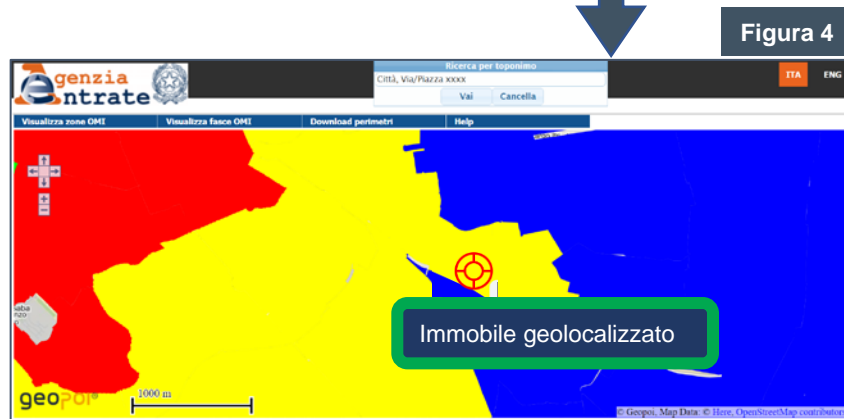
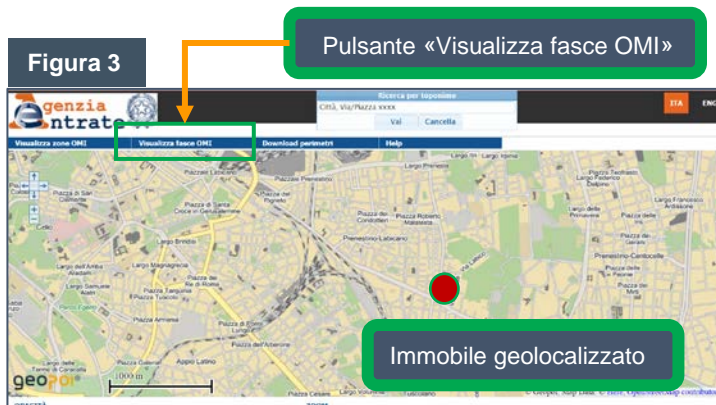
Simulatore tariffa

Dati identificativi immobile Scheda Geopoi – Agenzia delle Entrate

4. Una volta localizzato l'immobile, l'utente deve cliccare sul pulsante in blu «Visualizza fasce OMI», come da Figura 3.

5. L'immobile è così localizzato all'interno della fascia OMI di riferimento, come da Figura 4.

(Vedi slide successive)



Simulatore tariffa

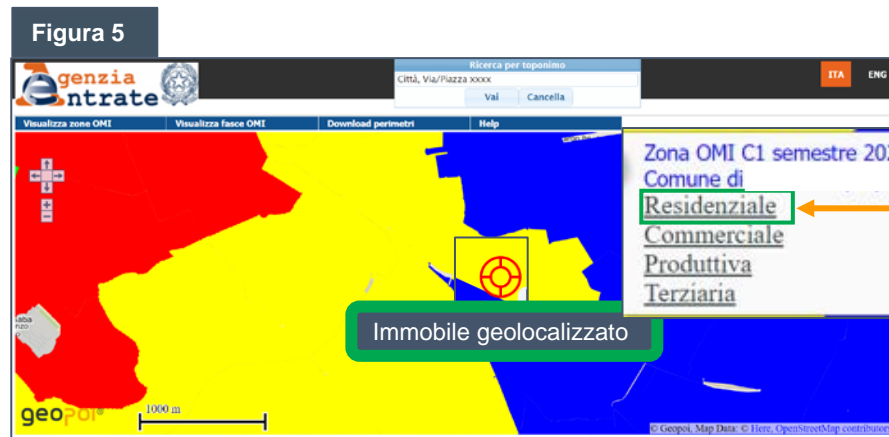
Dati identificativi immobile Scheda Geopoi – Agenzia delle Entrate

6. Cliccando sulla mappa in corrispondenza della zona OMI di riferimento, l'utente dopo un periodo di tempo variabile tra alcuni secondi ad alcuni minuti, vede apparire il box "Zona OMI" di cui alla Figura 5.

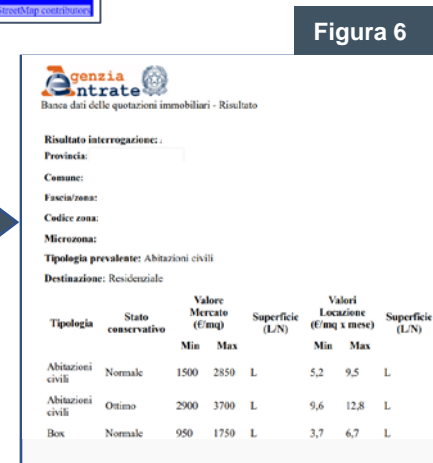
7. L'utente seleziona nel box la destinazione "Residenziale".

8. Si apre così la scheda di riferimento Geopoi da cui estrarre i valori OMI da inserire nella richiesta di contributo, come da Figura 6.

(Vedi slide successive)



Box relativo alla destinazione degli immobili appartenenti alla zona OMI di riferimento



Simulatore tariffa

Dati identificativi immobile Scheda Geopoi – Agenzia delle Entrate

9.

I dati da riportare nella maschera (slide 9) sono relativi ai valori OMI minimi (min) e massimi (max) per le locazioni (€/mq x mese) della Tipologia «Abitazioni Civili»* e corrispondenti al **migliore Stato conservativo disponibile** (Ottimo/Normale) per la zona di riferimento.



Banca dati delle quotazioni immobiliari - Risultato

Risultato interrogazione:

Provincia:

Comune:

Fascia/zona:

Codice zona:

Microzona:

Tipologia prevalente: Abitazioni civili

Destinazione: Residenziale

Tipologia	Stato conservativo	Valore Mercato (€/mq)		Superficie (L/N)	Valori Locazione (€/mq x mese)		Superficie (L/N)
		Min	Max		Min	Max	
Abitazioni civili	Normale	1500	2850	L	5,2	9,5	L
Abitazioni civili	Ottimo	2900	3700	L	9,6	12,8	L
Box	Normale	950	1750	L	3,7	6,7	L

Valori OMI minimi (min) e massimi (max) per le locazioni (€/mq x mese)

*Qualora nella Scheda Geopoi non fossero presenti i dati relativi alla tipologia «abitazioni civili», è possibile fare riferimento alle tipologie assimilabili, fermo restando che tutti i valori inseriti saranno oggetto di valutazione in fase istruttoria della richiesta di contributo.

Simulatore tariffa

Dati identificativi immobile - Immobile NON inserito nella lista MUR

Dopo aver compilato i campi relativi ai valori OMI, è necessario inserire i dati catastali e le caratteristiche dell'immobile.

Per l'inserimento delle distanze in linea d'aria (ml) dell'immobile rispetto alla sede universitaria con attività di insegnamento e al terminal di trasporto pubblico più prossimi, utilizzare uno degli strumenti di geolocalizzazione diffusi (Es. Google Maps).

Per le indicazioni del calcolo della distanza fare riferimento alle **slide successive**.

Al termine della procedura di compilazione della schermata relativa ai «Dati identificativi dell'Immobile», viene calcolato l'**indice di localizzazione ILO**.

cdp Richiesta di contributo

Mario Rossi

LE MIE DOMANDE

1 DATI IDENTIFICATIVI IMMOBILE 2 LIVELLO COMPLESSIVO DEI SERVIZI (LCS) 3 FINALITÀ INTERVENTO 4 RIEPILOGO DATI

Dati Catastali

Sezione Urbana * Foglio *

Subalterno * Categoria *

Caratteristiche dell'immobile

Denominazione del soggetto che detiene l'attuale disponibilità dell'immobile * Codice fiscale del soggetto che detiene l'attuale disponibilità dell'immobile *

Tipo fabbricato * Denominazione immobile

Attuale destinazione d'uso dell'immobile * Titolo di disponibilità dell'immobile in capo al soggetto attuatore *

Denominazione sede universitaria più vicina * Distanza in linea d'aria da sede universitaria con attività di insegnamento più vicina

N° piani dell'immobile o porzione di immobili da destinare a residenza universitaria * Distanza in linea d'aria dal più vicino terminal di trasporto pubblico locale (ml)

Superficie complessiva della residenza (mq commerciali) * Indice Localizzazione

Annulla Avanti


Inserire le distanze in linea d'aria (ml) dell'immobile rispetto alla sede universitaria con attività di insegnamento e all'hub di trasporto pubblico più prossimi. Vedi slide successive.

L'Indice di Localizzazione (ILO) viene calcolato automaticamente ed è il primo termine per il calcolo della tariffa media della Residenza.

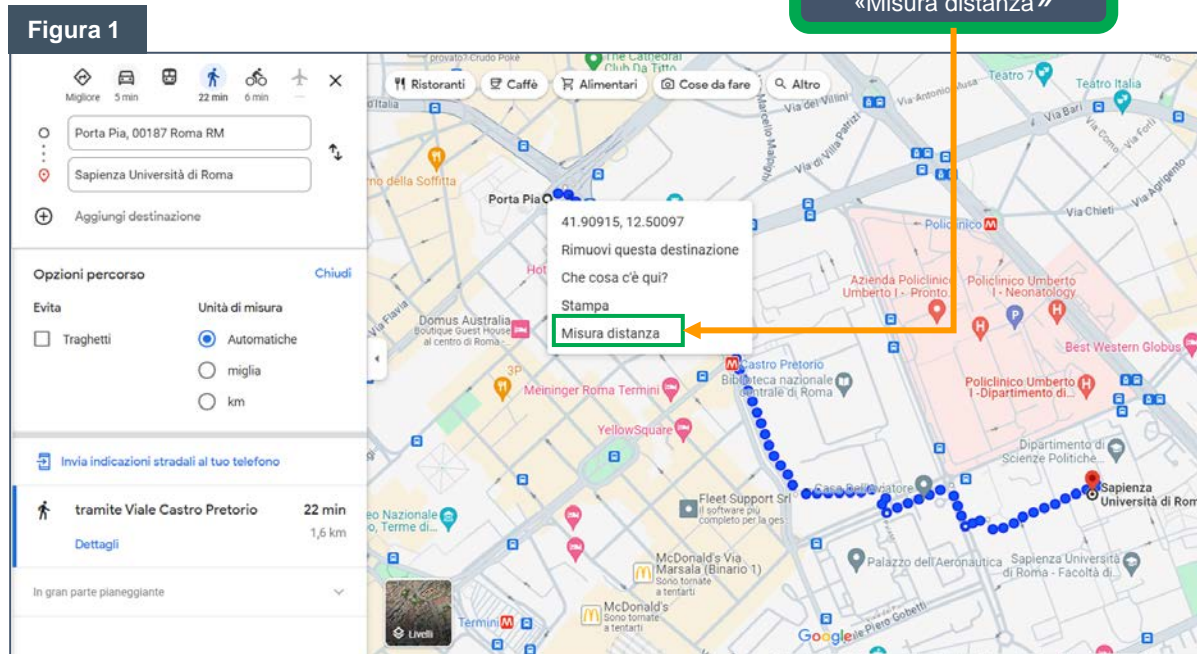
Simulatore tariffa

Dati identificativi immobile Scheda Geopoi – Agenzia delle Entrate

Come ottenere i dati relativi alla **distanza in metri lineari (ml)** tra l'immobile in cui sarà realizzata la Residenza e il punto di localizzazione interessato (sede Universitaria con attività di insegnamento e Terminale di trasporto più vicini) tramite il sito GoogleMaps:

1. L'utente accede al sito di GoogleMaps e seleziona l'opzione «**indicazioni stradali**», caratterizzata dal simbolo 
2. L'utente crea un percorso tra l'immobile e il punto di localizzazione interessato (sede Universitaria o Terminale di trasporto più vicini).

3. Per poter misurare la distanza in metri lineari (ml), l'utente clicca sulla mappa con il pulsante destro del mouse e seleziona l'opzione «**Misura distanza**», come da Figura 1.

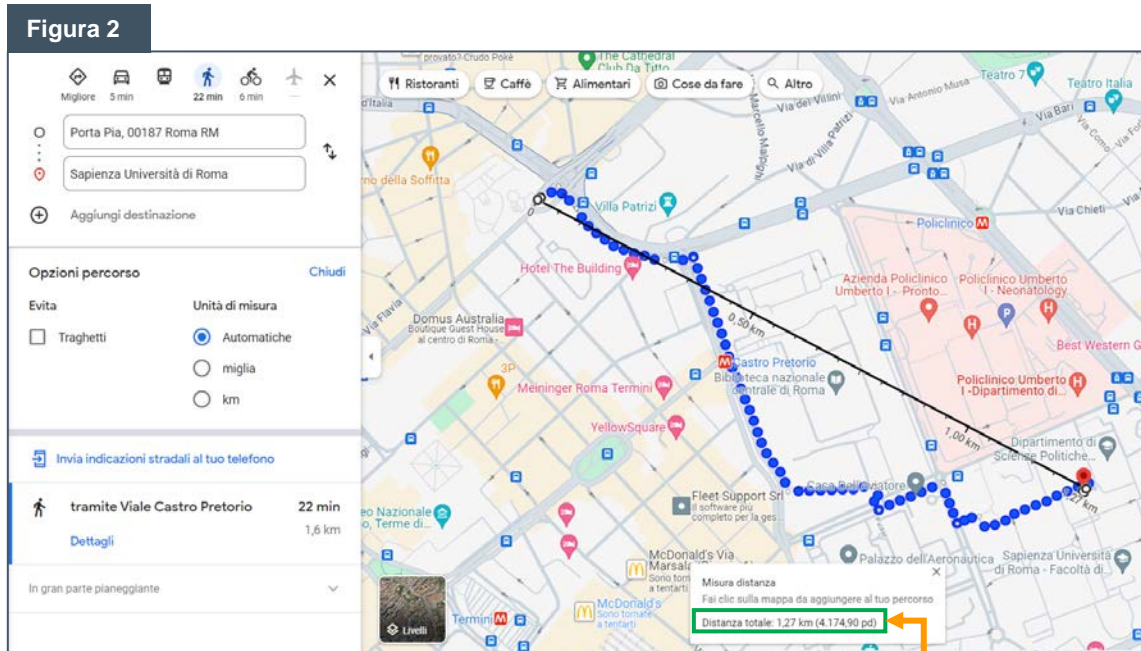


Simulatore tariffa

Dati identificativi immobile Scheda Geopoi – Agenzia delle Entrate

4. L'utente clicca sul punto di localizzazione dell'immobile e, successivamente, sull'altro punto di localizzazione interessato. In tal modo l'utente ottiene la distanza in metri lineari calcolata, come da Figura 2.

5. L'utente può cancellare l'opzione "misura distanza" cliccando sulla mappa con il tasto destro del mouse.



Distanza in metri lineari
calcolata

Simulatore Tariffa

Livello complessivo dei servizi

Simulatore tariffa

Livello complessivo dei servizi

In questa sezione occorre indicare i servizi che si intendono offrire nella residenza (**Servizi funzionali, per una migliore qualità della vita e migliore qualità dello studio**).

Ad ognuno dei servizi è assegnato un punteggio specifico che partecipa alla determinazione della tariffa a posto letto per la residenza.

N.B. È possibile selezionare, per ogni tipologia di servizio, una sola delle opzioni indicate (**tutti i campi sono obbligatori**).

cdp Richiesta di contributo

Mario Rossi

Guida utente

LE MIE DOMANDE

1 DATI IDENTIFICATIVI IMMOBILE 2 LIVELLO COMPLESSIVO DEI SERVIZI (LCS) 3 FINALITÀ INTERVENTO 4 RIEPILOGO DATI

Servizi per una migliore qualità dello studio

Wi-Fi *	Spazi di co-working *	Biblioteca *	Servizi di ascolto/supporto allo studio *
<input type="radio"/> Presente nelle camere e spazi comuni	<input type="radio"/> Presente	<input type="radio"/> Presente	<input type="radio"/> Presente
<input type="radio"/> Presente nelle camere	<input type="radio"/> Assente	<input type="radio"/> Assente	<input type="radio"/> Assente
<input type="radio"/> Presente in spazi comuni			

Servizi per una migliore qualità della vita

Sala musica *	Sala TV *	Palestra *
<input type="radio"/> Presente	<input type="radio"/> Presente	<input type="radio"/> Presente
<input type="radio"/> Assente	<input type="radio"/> Assente	<input type="radio"/> Assente
Sala conferenze *	Servizi specifici per portatori di handicap *	Altro spazio funzionale alle attività di studio e/o benessere psico-fisico degli studenti *
<input type="radio"/> Presente	<input type="radio"/> Presente	<input type="radio"/> Presente
<input type="radio"/> Assente	<input type="radio"/> Assente	<input type="radio"/> Assente
Pulizia della camera *	Cambio biancheria da letto *	Aria condizionata nelle stanze *
<input type="radio"/> Più volte a settimana	<input type="radio"/> Settimanale	<input type="radio"/> Presente
<input type="radio"/> Settimanale	<input type="radio"/> Quindicinale	<input type="radio"/> Assente
<input type="radio"/> Quindicinale	<input type="radio"/> Annuale	
<input type="radio"/> Annuale	<input type="radio"/> Assente	
<input type="radio"/> Assente		

Servizi di tipo funzionale

Reception, portineria *	Custodia, sorveglianza *	Pulizia spazi comuni *
<input type="radio"/> 24h al giorno 7 su 7	<input type="radio"/> 24h al giorno 7 su 7	<input type="radio"/> Giornaliera
<input type="radio"/> 16h al giorno 7 su 7	<input type="radio"/> 16h al giorno 7 su 7	<input type="radio"/> 3 volte a settimana
<input type="radio"/> 8h al giorno	<input type="radio"/> 8h al giorno	<input type="radio"/> 1 volta a settimana
<input type="radio"/> Assente	<input type="radio"/> Assente	<input type="radio"/> Assente
Aria condizionata in spazi comuni *	Deposito/magazzino *	Aree verdi attrezzate di pertinenza della residenza *
<input type="radio"/> Presente in tutti gli spazi comuni	<input type="radio"/> Presente	<input type="radio"/> Presente
<input type="radio"/> Solo in alcuni spazi comuni	<input type="radio"/> Assente	<input type="radio"/> Assente
<input type="radio"/> Assente		
Parcheggio bici e monopattini *	Sala lavanderia in comune *	Mensa, bar o cucina *
<input type="radio"/> Presente con punti di ricarica	<input type="radio"/> Presenti lavatrici e asciugatrici ad uso gratuito	<input type="radio"/> Mensa con pagamento a tariffa fissa
<input type="radio"/> Presente	<input type="radio"/> Presenti lavatrici ad uso gratuito	<input type="radio"/> Cucina in comune
<input type="radio"/> Assente	<input type="radio"/> Presenti lavatrici e asciugatrici con pagamento a utilizzo	<input type="radio"/> Angolo in comune con frigo/microonde
	<input type="radio"/> Presenti lavatrici con pagamento a utilizzo	<input type="radio"/> Bar/Mensa con pagamento a consumazione
	<input type="radio"/> Servizio assente	<input type="radio"/> Nessuno dei precedenti servizi

Simulatore Tariffa

Finalità dell'intervento

Simulatore tariffa

Finalità dell'intervento

In questa sezione occorre indicare:

- il **numero di posti letto** oggetto di richiesta di contributo;
- la **superficie complessiva della Residenza per singolo studente**, in base al progetto che si intende realizzare.

cdp Richiesta di contributo

Mario Rossi

LE MIE DOMANDE

1 DATI IDENTIFICATIVI IMMOBILE 2 LIVELLO COMPLESSIVO DEI SERVIZI (LCS) 3 FINALITÀ INTERVENTO 4 RIEPILOGO DATI

Finalità dell'intervento

Si ricorda che la quota di posti letto destinata a studenti capaci e meritevoli, anche se privi di mezzi, deve essere pari o superiore al 30% del totale di posti letto e che la quota di posti letto in camera doppia non deve eccedere il 30% del totale dei posti letto.

Studenti a tariffa media ridotta (art. 8, comma 1, del Decreto)

N° posti letto in camera singola per studenti a tariffa media ridotta (art. 8, comma 1, del Decreto) *

N° posti letto in camera doppia per studenti a tariffa media ridotta (art. 8, comma 1, del Decreto) *

N° totale posti letto per studenti a tariffa media ridotta (art. 8, comma 1, del Decreto)

0

Studenti capaci e meritevoli, anche se privi di mezzi (art. 8, commi 2 e 3, del Decreto)

N° posti letto in camera singola per studenti capaci e meritevoli, anche se privi di mezzi (art. 8, commi 2 e 3, d...)

N° posti letto in camera doppia per studenti capaci e meritevoli, anche se privi di mezzi (art. 8, commi 2 e 3, de...)

N° totale posti letto per studenti capaci e meritevoli, anche se privi di mezzi (art. 8, commi 2 e 3, del Decreto)

0

Dati calcolati

N° totale posti letto oggetto della richiesta di contributo

0

Superficie della residenza per singolo studente (SUS) *

Per la definizione della SUS è possibile utilizzare l'allegato Quadro di unione dei compartimenti omogenei della residenza

Per il calcolo della **superficie complessiva della Residenza per singolo studente (SUS)**, si rimanda all'allegato «Quadro di unione dei compartimenti omogenei della residenza».

Simulatore tariffa

Finalità dell'intervento

Dopo aver inserito i dati richiesti, l'applicativo calcola:

- Il **livello complessivo dei servizi** offerti per la residenza;
- La **Tariffa Media (TM)** che fa riferimento alla tariffa media di mercato rilevata per la residenza proposta, in base alla sua localizzazione e al livello dei servizi offerti;
- La **Tariffa Media Ridotta (TMR)** da applicare alla residenza (TM - 15%) in ragione delle finalità sociali della misura ai sensi dell'art. 8 del Decreto;
- Importo del **Contributo potenziale massimo** in funzione del numero di posti letto oggetto di richiesta di contributo.

cdp Richiesta di contributo

Mario Rossi

LE MIE DOMANDE

Guida utente

1 DATI IDENTIFICATIVI IMMOBILE

2 LIVELLO COMPLESSIVO DEI SERVIZI (LCS)

3 FINALITÀ INTERVENTO

4 RIEPILOGO DATI

Livello complessivo dei servizi offerti (LCS)

CALCOLO TARIFFA MEDIA (TM)

CALCOLO TARIFFA MEDIA RIDOTTA (TMR)

La tariffa media ridotta (TMR) si riferisce al posto letto in stanza singola, escluso il servizio di mensa, destinato agli studenti che non usufruiscono delle tariffe riservate ai capaci e meritevoli, anche se privi di mezzi

CALCOLO CONTRIBUTO POTENZIALE MASSIMO

0,00 €



cdp


Simulatore tariffa

Finalità dell'intervento

Tale sezione è dedicata all'inserimento degli importi tariffari applicati agli studenti.

Il solo campo a) è a **compilazione obbligatoria**.

cdp Richiesta di contributo Mario Rossi  

LE MIE DOMANDE Guida utente 

1 DATI IDENTIFICATIVI IMMOBILE 2 LIVELLO COMPLESSIVO DEI SERVIZI (LCS) 3 FINALITÀ INTERVENTO 4 RIEPILOGO DATI

Importi tariffari proposti dal Soggetto proponente

Qualora il Soggetto Proponente ritenga che agli studenti che utilizzeranno i posti letto oggetto di finanziamento debba applicarsi una tariffa superiore alla Tariffa Media Ridotta (TMR) sopra calcolata (per le motivazioni relative al più alto livello qualitativo degli spazi e/o dei servizi di tali posti letto rispetto a quanto mediamente disponibile sul mercato territoriale e che saranno debitamente documentate nella Relazione Illustrativa da allegare alla presente richiesta di contributo) può indicare, nel sottostante campo a), il valore tariffario proposto, la cui congruità sarà oggetto di valutazione da parte della Commissione. In caso invece di accettazione della TMR sopra calcolata, la stessa dovrà essere riportata nel campo a), la cui compilazione è obbligatoria. La tariffa da indicare nel campo b), riferita alle camere doppie, dovrà corrispondere al conseguente valore da applicare agli studenti che occuperanno camere doppie. Le tariffe da applicare nei campi c) e d) si riferiscono agli studenti capaci e meritevoli, anche se privi di mezzi, e saranno congruenti con quanto indicato nell'art. 8, commi 2 e 3, del decreto. Qualora non disponibili in fase di presentazione della richiesta di contributo, i relativi campi c) e d) possono non essere compilati.

a) Tariffa applicata per studente in camera singola*	c) Tariffa applicata per Studente capace e meritevole, anche se privo di mezzi, in camera singola (art.8, commi 2 e 3, del Decreto)
b) Tariffa applicata per studente in camera doppia	d) Tariffa applicata per Studente capace e meritevole, anche se privo di mezzi, in camera doppia (art.8, commi 2 e 3, del Decreto)

Indietro Avanti

Simulatore Tariffa

Riepilogo Dati dell'intervento

Simulatore tariffa

Riepilogo Dati

In questa schermata è possibile scaricare un riepilogo in pdf della simulazione appena ultimata oppure tornare «indietro» per modificare alcuni dei dati inseriti o chiudere la simulazione.

The screenshot shows the 'cdp' web application interface. At the top left, the logo 'cdp' is followed by the text 'Richiesta di contributo'. On the top right, the user's name 'Mario Rossi' is displayed next to a notification bell icon with a red '1' and a power icon. Below the header, there is a navigation bar with a home icon and the text 'LE MIE DOMANDE', and a 'Guida utente' link with a question mark icon. A progress bar below the navigation bar shows four steps: '1 DATI IDENTIFICATIVI IMMOBILE', '2 LIVELLO COMPLESSIVO DEI SERVIZI (LCS)', '3 FINALITÀ INTERVENTO', and '4 RIEPILOGO DATI', with the fourth step being the active one. The main content area contains the text: 'Puoi scaricare il riepilogo dei dati inseriti nel simulatore in formato PDF attraverso il pulsante di seguito', followed by a 'Scarica riepilogo PDF' button. Below that, it says: 'Se hai terminato la simulazione puoi chiudere il simulatore attraverso il pulsante di seguito', followed by a 'Chiudi simulatore' button. At the bottom right, there is an 'Indietro' button.

